

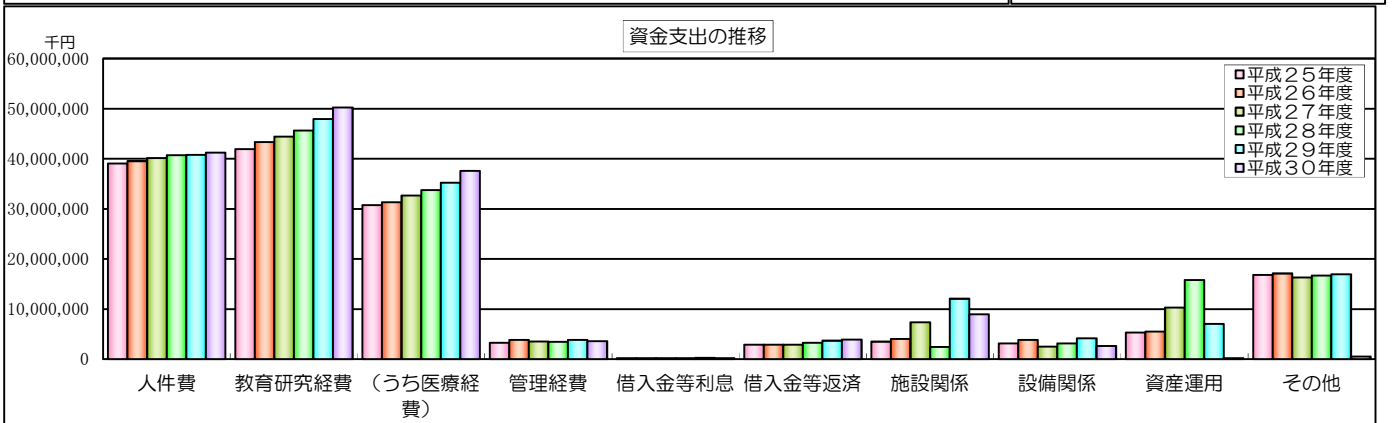
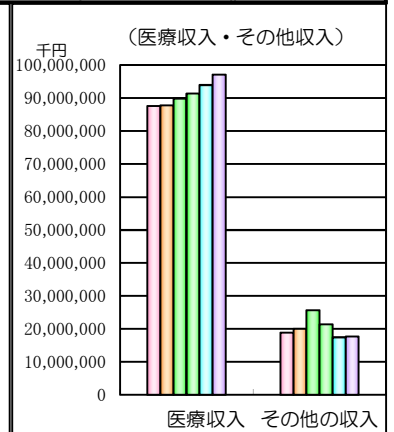
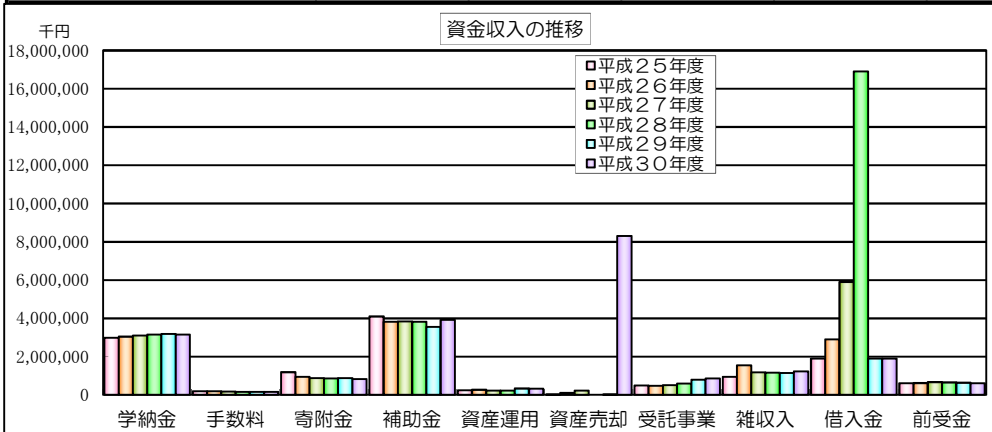
学校法人 慈恵大学計算書 6年間の推移

1. 資金収支計算書 6年間の推移

(単位:千円)

| 年 度 (会計期間) | 平成25年度 H25.4.1から H26.3.31まで | 平成26年度 H26.4.1から H27.3.31まで | 平成27年度 H27.4.1から H28.3.31まで | 平成28年度 H28.4.1から H29.3.31まで | 平成29年度 H29.4.1から H30.3.31まで | 平成30年度 H30.4.1から H31.3.31まで | 最新年度 前年度との差額 |
|---------------|-----------------------------------|-----------------------------------|-----------------------------------|-----------------------------------|-----------------------------------|-----------------------------------|--------------------|
| 収入の部 | | | | | | | |
| 科目 | | | | | | | |
| 学生生徒納付金収入 | 2,986,560 | 3,040,030 | 3,104,070 | 3,151,940 | 3,176,950 | 3,142,070 | △34,880 |
| 手数料収入 | 192,410 | 180,415 | 171,921 | 157,077 | 153,713 | 151,353 | △2,360 |
| 寄付金収入 | 1,182,541 | 945,463 | 870,340 | 851,159 | 874,607 | 826,851 | △47,756 |
| 補助金収入 | 4,094,324 | 3,811,886 | 3,832,911 | 3,817,278 | 3,547,514 | 3,914,232 | 366,718 |
| 国庫補助金収入 | 3,974,087 | 3,634,631 | 3,551,514 | 3,507,359 | 3,322,311 | 3,643,447 | 321,136 |
| 地方公共団体補助金収入 | 119,737 | 175,255 | 279,898 | 309,919 | 222,303 | 270,784 | 48,482 |
| その他補助金収入 | 500 | 2,000 | 1,500 | 0 | 2,900 | 0 | △2,900 |
| 資産運用収入 | 231,966 | 262,980 | 224,662 | 227,138 | 328,946 | 325,784 | △3,163 |
| 資産売却収入 | 66 | 100,159 | 216,200 | 0 | 2,700 | 8,304,422 | 8,301,722 |
| 事業収入 | 88,079,361 | 88,297,747 | 90,391,193 | 91,950,286 | 94,759,347 | 97,977,229 | 3,217,882 |
| 医療収入 | 87,597,475 | 87,822,890 | 89,883,962 | 91,361,626 | 93,966,033 | 97,123,100 | 3,157,066 |
| 受託事業収入 | 481,885 | 474,856 | 507,231 | 588,661 | 793,313 | 850,418 | 57,105 |
| 収益事業収入 | | | | | | 3,711 | 3,711 |
| 雑収入 | 944,007 | 1,535,363 | 1,178,929 | 1,155,753 | 1,137,968 | 1,224,587 | 86,619 |
| 借入金等収入 | 1,900,000 | 2,900,000 | 5,900,000 | 16,900,000 | 1,900,000 | 1,900,000 | 0 |
| 前受金収入 | 602,165 | 613,886 | 663,541 | 647,691 | 630,674 | 601,644 | △29,030 |
| その他の収入 | 18,839,203 | 20,051,997 | 25,673,348 | 21,345,347 | 17,452,836 | 17,650,035 | 197,200 |
| 資金収入調整勘定 | △16,028,983 | △16,228,683 | △16,545,546 | △16,537,914 | △16,776,385 | △17,529,974 | △753,588 |
| 前年度繰越支払資金 | 46,469,644 | 49,184,972 | 49,607,951 | 53,562,883 | 62,050,346 | 48,649,153 | △13,401,193 |
| 収入の部合計 | 149,493,263 | 154,696,215 | 165,289,520 | 177,228,638 | 169,239,214 | 167,137,386 | △2,101,828 |
| 支出の部 | | | | | | | |
| 科目 | | | | | | | |
| 人件費支出 | 39,032,057 | 39,533,370 | 40,123,270 | 40,699,992 | 40,771,820 | 41,204,162 | 432,342 |
| 教育研究経費支出 | 41,932,121 | 43,341,449 | 44,419,803 | 45,616,730 | 47,949,241 | 50,243,086 | 2,293,846 |
| 教育研究経費支出 | 11,209,542 | 12,026,286 | 11,772,049 | 11,872,256 | 12,758,693 | 12,688,060 | △70,633 |
| 医療経費支出 | 30,722,578 | 31,315,162 | 32,647,755 | 33,744,474 | 35,190,548 | 37,555,026 | 2,364,478 |
| 管理経費支出 | 3,228,822 | 3,850,815 | 3,519,161 | 3,431,351 | 3,832,682 | 3,600,427 | △232,256 |
| 借入金等利息支出 | 212,462 | 193,017 | 173,620 | 195,614 | 217,219 | 201,739 | △15,480 |
| 借入金等返済支出 | 2,866,800 | 2,866,800 | 2,866,800 | 3,241,800 | 3,672,450 | 3,894,610 | 222,160 |
| 施設関係支出 | 3,483,213 | 4,017,379 | 7,343,821 | 2,441,132 | 12,044,099 | 8,937,324 | △13,106,774 |
| 設備関係支出 | 3,125,783 | 3,848,944 | 2,491,731 | 3,146,965 | 4,150,655 | 2,602,441 | △1,548,214 |
| 資産運用支出 | 5,291,270 | 5,495,735 | 10,269,214 | 15,804,965 | 7,004,480 | 200,350 | △6,804,130 |
| その他の支出 | 16,795,135 | 17,090,668 | 16,289,525 | 16,662,563 | 16,929,559 | 493,882 | △16,435,677 |
| 資金支出調整勘定 | △15,659,372 | △15,149,913 | △15,770,308 | △16,062,821 | △15,982,144 | △17,036,020 | △1,053,876 |
| 次年度繰越支払資金 | 49,184,972 | 49,607,951 | 53,562,883 | 62,050,346 | 48,649,153 | 56,569,102 | 7,919,949 |
| 支出の部合計 | 149,493,263 | 154,696,215 | 165,289,520 | 177,228,638 | 169,239,214 | 150,911,103 | △18,328,111 |

-16,226,282,550 -16,226,282,550



2. 事業活動収支計算書

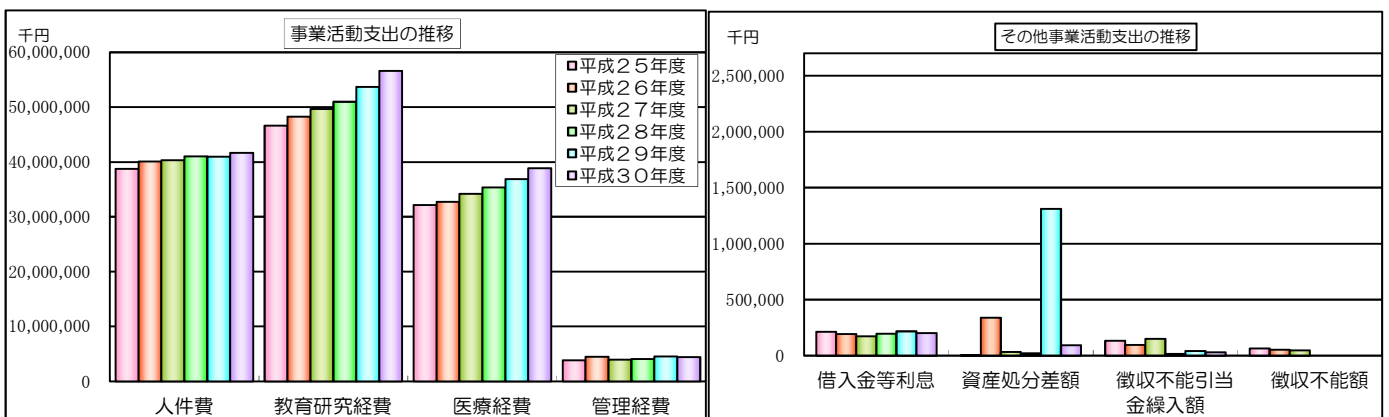
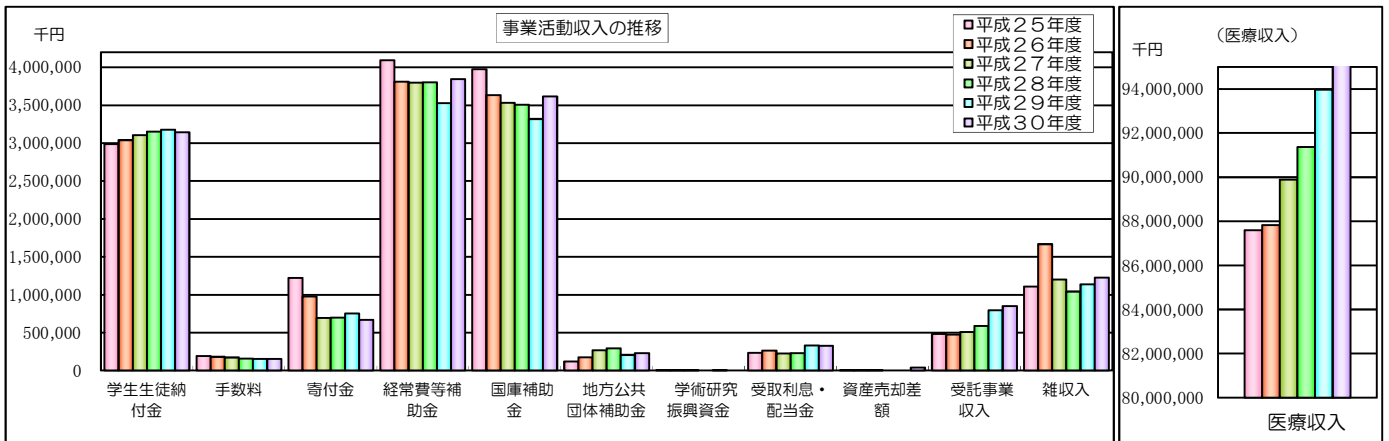
(単位:千円)

| 年 度 (会計期間) | | 平成27年度 H27.4.1から H28.3.31まで | 平成28年度 H28.4.1から H29.3.31まで | 平成29年度 H29.4.1から H30.3.31まで | 平成30年度 H30.4.1から H31.3.31まで | 平成31年度 H31.4.1から H32.3.31まで | 平成32年度 H32.4.1から H33.3.31まで | 最新年度 前年度との差額 | |
|-----------------|------------------|-----------------------------------|-----------------------------------|-----------------------------------|-----------------------------------|-----------------------------------|-----------------------------------|------------------|---------|
| 教育活動収入の部 | 学生生徒納付金 | 3,104,070 | 3,151,940 | 3,176,950 | 3,142,070 | | | △34,880 | |
| | 手数料 | 171,921 | 157,077 | 153,713 | 151,353 | | | △2,360 | |
| | 寄付金 | 694,976 | 697,684 | 751,032 | 668,736 | | | △82,296 | |
| | 経常費等補助金 | 3,798,376 | 3,800,924 | 3,527,697 | 3,844,674 | | | 316,977 | |
| | 国庫補助金 | 3,530,884 | 3,507,359 | 3,319,041 | 3,615,418 | | | 296,377 | |
| | 地方公共団体補助金 | 265,993 | 293,565 | 205,756 | 229,255 | | | 23,500 | |
| | 学術研究振興資金 | 1,500 | 0 | 2,900 | 0 | | | △2,900 | |
| | 付随事業収入 | 90,391,193 | 91,950,286 | 94,759,347 | 97,973,518 | | | 3,214,171 | |
| | 医療収入 | 89,883,962 | 91,361,626 | 93,966,033 | 97,123,100 | | | 3,157,066 | |
| | 受託事業収入 | 507,231 | 588,661 | 793,313 | 850,418 | | | 57,105 | |
| | 雑収入 | 1,200,322 | 1,042,215 | 1,137,968 | 1,224,587 | | | 86,619 | |
| | 教育活動収入計 | 99,360,859 | 100,800,126 | 103,506,706 | 107,004,937 | | | 3,498,231 | |
| | 事業活動支出の部 | 事業活動支出 | | | | | | | |
| | | 人件費 | 40,306,053 | 41,026,149 | 40,967,079 | 41,677,858 | | | 710,780 |
| 教育研究経費 | | 49,641,681 | 50,968,007 | 53,680,134 | 56,591,651 | | | 2,911,518 | |
| 教育研究経費 | | 15,452,856 | 15,619,418 | 16,826,706 | 17,749,507 | | | 922,801 | |
| 医療経費 | | 34,188,826 | 35,348,589 | 36,853,427 | 38,842,144 | | | 1,988,717 | |
| 管理経費 | | 3,952,864 | 4,080,818 | 4,512,460 | 4,411,093 | | | △101,367 | |
| 徴収不能額等 | | 195,626 | 16,673 | 42,096 | 30,458 | | | △11,637 | |
| 徴収不能引当金繰入額 | | 149,073 | 16,673 | 42,096 | 30,458 | | | △11,637 | |
| 徴収不能額 | | 46,553 | 0 | 0 | 0 | | | 0 | |
| 教育活動支出計 | | 94,096,224 | 96,091,648 | 99,201,768 | 102,711,061 | | | 3,509,293 | |
| 教育活動収支差額 | | 5,264,635 | 4,708,478 | 4,304,938 | 4,293,876 | | | △11,062 | |
| 教育活動外収入の部 | | 教育活動外収支 | | | | | | | |
| | | 教育活動外収入 | | | | | | | |
| | | 受取利息・配当金 | 224,662 | 227,138 | 328,946 | 325,784 | | | △3,163 |
| | 収益事業収入 | | | | 3,711 | | | 3,711 | |
| | 教育活動外収入計 | 224,662 | 227,138 | 328,946 | 329,494 | | | 548 | |
| | 教育活動外支出 | | | | | | | | |
| 教育活動外支出の部 | 借入金等利息 | 173,620 | 195,614 | 217,219 | 201,739 | | | △15,480 | |
| | 教育活動外支出計 | 173,620 | 195,614 | 217,219 | 201,739 | | | △15,480 | |
| | 教育活動外収支差額 | 51,042 | 31,524 | 111,727 | 127,755 | | | 16,028 | |
| | 経常収支差額 | 5,315,677 | 4,740,003 | 4,416,665 | 4,421,631 | | | 4,966 | |
| 特別収支 | 特別収支 | | | | | | | | |
| | 特別収入 | | | | | | | | |
| | 資産売却差額 | 4,974 | 0 | 0 | 39,242 | | | 0 | |
| | その他の特別収入 | 268,042 | 305,499 | 189,211 | 244,848 | | | 55,637 | |
| | 特別収入計 | 273,016 | 305,499 | 189,211 | 284,090 | | | 94,879 | |
| | 特別支出 | | | | | | | | |
| | 資産処分差額 | 32,797 | 19,986 | 1,310,841 | 93,185 | | | △1,217,656 | |
| その他の特別支出 | 186,978 | 6,629 | 5,937 | 0 | | | △5,937 | | |
| 特別支出計 | 219,776 | 26,615 | 1,316,778 | 93,185 | | | △1,223,593 | | |
| 特別収支差額 | 53,240 | 278,884 | △1,127,566 | 190,906 | | | 1,318,472 | | |
| [予備費] | | | | | | | | | |
| 基本金組入前当年度収支差額 | | 5,368,917 | 5,018,887 | 3,289,099 | 4,612,536 | | | 1,323,438 | |
| 基本金組入額合計 | | △4,845,019 | △8,560,201 | △11,544,914 | △12,333,376 | | | △788,462 | |
| 当年度収支差額 | | 523,898 | △3,541,314 | △8,255,815 | △7,720,839 | | | 534,976 | |
| 前年度繰越収支差額 | | △19,271,676 | △18,747,778 | △21,906,840 | △30,162,655 | | | △8,255,815 | |
| 基本金取崩額 | | 0 | 382,253 | 0 | 0 | | | 0 | |
| 翌年度繰越収支差額 | | △18,747,778 | △21,906,840 | △30,162,655 | △37,883,494 | | | △7,720,839 | |
| 事業活動収入計 | | 99,858,537 | 101,332,764 | 104,024,863 | 107,618,522 | | | 3,593,658 | |
| 事業活動支出計 | | 94,489,620 | 96,313,877 | 100,735,765 | 103,005,985 | | | 2,270,220 | |

消費収支計算書(参考)

(単位:千円)

| 年 度 (会計期間) | 平成23年度 H23.4.1から H24.3.31まで | 平成24年度 H24.4.1から H25.3.31まで | 平成25年度 H25.4.1から H26.3.31まで | 平成26年度 H26.4.1から H27.3.31まで |
|-----------------|-----------------------------------|-----------------------------------|-----------------------------------|-----------------------------------|
| 消費収入の部 | | | | |
| 科目 | | | | |
| 学生生徒納付金 | 2,791,280 | 2,842,910 | 2,986,560 | 3,040,030 |
| 手数料 | 183,666 | 206,754 | 192,410 | 180,415 |
| 寄付金 | 1,259,742 | 1,427,654 | 1,222,832 | 975,795 |
| 補助金 | 3,952,333 | 4,085,759 | 4,094,324 | 3,811,886 |
| 国庫補助金 | 3,659,372 | 3,857,897 | 3,974,087 | 3,634,631 |
| 地方公共団体補助金 | 290,261 | 226,362 | 119,737 | 175,255 |
| その他補助金 | 2,700 | 1,500 | 500 | 2,000 |
| 資産運用収入 | 130,360 | 207,744 | 231,966 | 262,980 |
| 資産売却差額 | 0 | 0 | 66 | 876 |
| 事業収入 | 83,384,065 | 87,209,263 | 88,079,361 | 88,297,747 |
| 医療収入 | 82,921,154 | 86,695,538 | 87,597,475 | 87,822,890 |
| 受託事業収入 | 462,911 | 513,726 | 481,885 | 474,856 |
| 雑収入 | 1,191,368 | 1,081,156 | 1,108,527 | 1,667,081 |
| 帰属収入合計 | 92,892,813 | 97,061,241 | 97,916,045 | 98,236,810 |
| 基本金組入額合計 | △1,953,265 | △214,030 | △5,549,897 | △6,449,935 |
| 消費収入の部合計 | 90,939,548 | 96,847,211 | 92,366,148 | 91,786,875 |
| 消費支出の部 | | | | |
| 科目 | | | | |
| 人件費 | 37,497,888 | 39,475,852 | 38,746,381 | 40,060,274 |
| 教育研究経費 | 44,817,215 | 46,157,349 | 46,640,100 | 48,256,320 |
| 教育研究経費 | 14,209,922 | 14,610,377 | 14,487,756 | 15,523,218 |
| 医療経費 | 30,607,293 | 31,546,972 | 32,152,343 | 32,733,102 |
| 管理経費 | 4,273,950 | 4,139,809 | 3,843,351 | 4,477,392 |
| 借入金等利息 | 268,356 | 265,138 | 212,462 | 193,017 |
| 資産処分差額 | 184,517 | 2,597,200 | 2,561 | 338,332 |
| 徴収不能額 | 113,418 | 85,047 | 63,324 | 53,005 |
| 徴収不能引当金繰入額 | 168,079 | 164,481 | 131,718 | 96,524 |
| 支出の部合計 | 87,323,422 | 92,884,876 | 89,639,897 | 93,474,865 |
| 当年度消費収入超過額 | 3,616,125 | 3,962,335 | 2,726,251 | 0 |
| 当年度消費支出超過額 | 0 | 0 | 0 | △1,687,990 |
| 前年度繰越消費支出超過額 | 33,733,315 | 30,117,190 | 20,309,937 | 17,583,686 |
| 消費支出準備金繰入額 | 0 | 0 | 0 | 0 |
| 消費支出準備金取崩額 | 0 | 0 | 0 | 0 |
| 基本金取崩額 | 0 | 5,844,918 | 0 | 0 |
| 翌年度繰越消費支出超過額 | 30,117,190 | 20,309,937 | 17,583,686 | 19,271,676 |



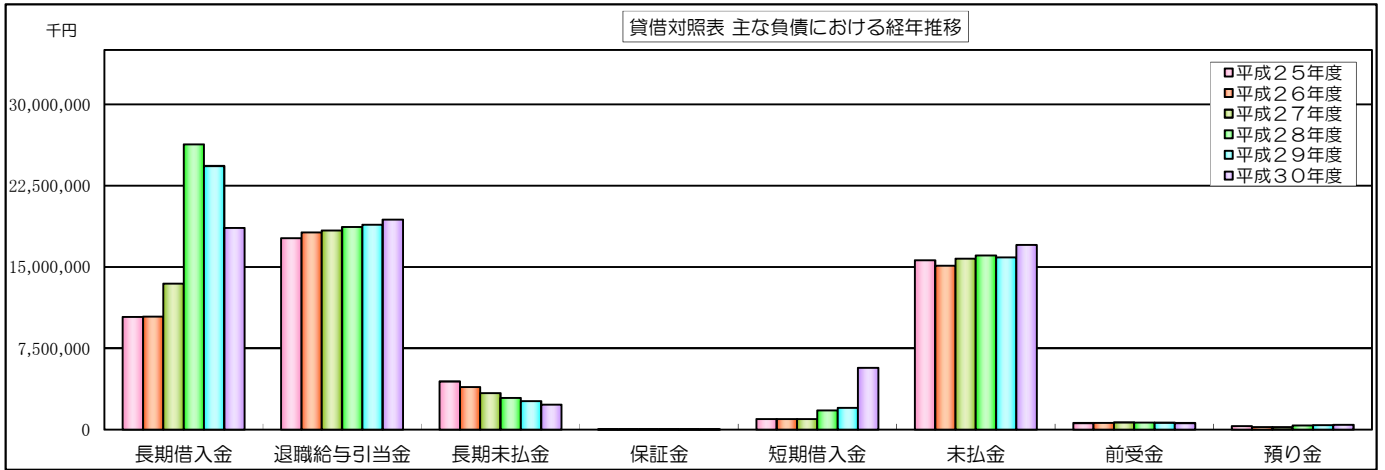
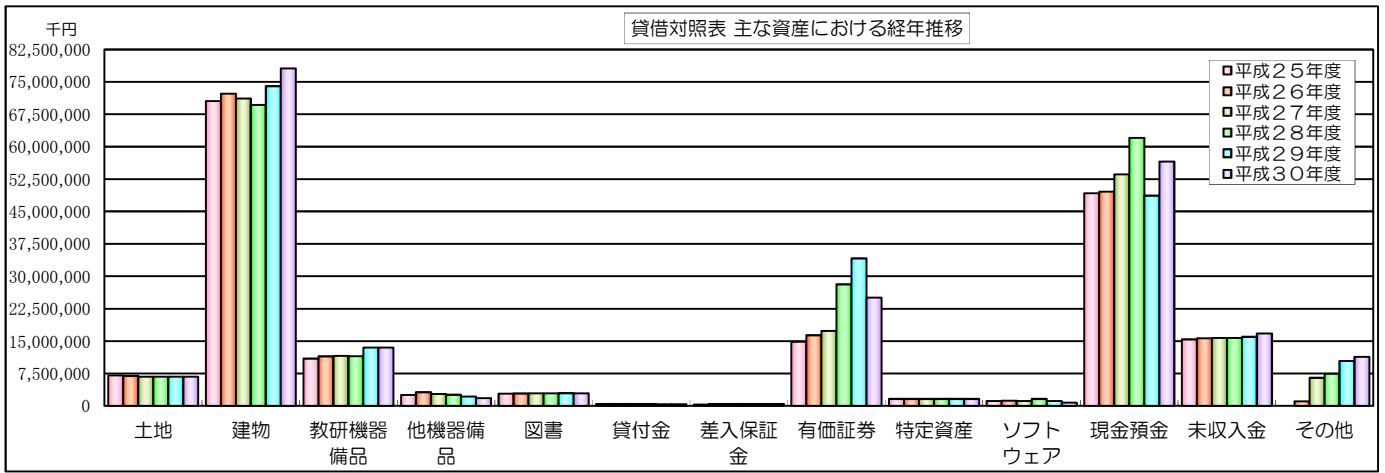
3. 貸借対照表

6年間の推移

(単位:千円)

| 年 度 (会計時点) | 平成25年度 H26.3.31 | 平成26年度 H27.3.31 | 平成27年度 H28.3.31 | 平成28年度 H29.3.31 | 平成29年度 H30.3.31 | 平成30年度 H31.3.31 | 最新年度 前年度との差額 |
|---------------------|--------------------|--------------------|--------------------|--------------------|--------------------|--------------------|-------------------|
| 資産の部 | | | | | | | |
| 科目 | | | | | | | |
| 固定資産 | 110,008,090 | 108,732,843 | 118,269,350 | 132,640,628 | 146,144,849 | 141,956,318 | △4,188,531 |
| 有形固定資産 | 95,673,793 | 97,532,952 | 101,383,867 | 100,463,256 | 109,453,491 | 113,778,607 | 4,325,116 |
| 土地 | 7,041,851 | 6,942,568 | 6,731,341 | 6,731,341 | 6,731,341 | 6,731,341 | 0 |
| 建物 | 70,540,317 | 72,262,874 | 71,127,902 | 69,645,634 | 74,000,814 | 78,114,854 | 4,114,039 |
| 構築物 | 357,064 | 319,444 | 317,814 | 293,953 | 265,467 | 398,536 | 133,069 |
| 教育研究用機器備品 | 10,935,198 | 11,452,497 | 11,572,590 | 11,504,710 | 13,471,002 | 13,515,525 | 44,522 |
| 管理用機器備品 | 2,536,029 | 3,155,241 | 2,767,453 | 2,560,312 | 2,158,206 | 1,802,083 | △356,124 |
| 図書 | 2,829,976 | 2,865,814 | 2,904,629 | 2,926,276 | 2,933,760 | 2,900,226 | △33,534 |
| 車輛 | 25,145 | 19,208 | 13,272 | 7,335 | 1,398 | 0 | △1,398 |
| 建設仮勘定 | 1,385,051 | 492,144 | 5,925,705 | 6,770,532 | 9,868,340 | 10,292,881 | 424,541 |
| 放射性同位元素 | 23,162 | 23,162 | 23,162 | 23,162 | 23,162 | 23,162 | 0 |
| 特定資産 | 1,600,000 | 1,600,000 | 1,600,000 | 1,600,000 | 1,600,000 | 1,600,000 | 0 |
| 退職給与引当特定資産 | 1,600,000 | 1,600,000 | 1,600,000 | 1,600,000 | 1,600,000 | 1,600,000 | 0 |
| その他の固定資産 | 12,734,297 | 9,599,891 | 15,285,483 | 30,577,373 | 35,091,358 | 26,577,711 | △8,513,646 |
| 差入保証金 | 332,682 | 421,382 | 421,382 | 415,832 | 421,448 | 421,448 | 0 |
| 有価証券 | 10,855,763 | 7,551,298 | 13,321,227 | 28,125,677 | 33,130,157 | 25,042,127 | △8,088,030 |
| 長期貸付金 | 423,489 | 446,416 | 440,383 | 433,744 | 406,601 | 373,605 | △32,996 |
| ソフトウェア | 1,122,362 | 1,180,794 | 1,102,491 | 1,602,119 | 1,133,152 | 740,531 | △392,621 |
| 流動資産 | 68,775,194 | 74,274,874 | 73,464,652 | 78,083,938 | 65,837,541 | 73,942,922 | 8,105,380 |
| 現金預金 | 49,184,972 | 49,607,951 | 53,562,883 | 62,050,346 | 48,649,153 | 56,569,102 | 7,919,949 |
| 未収入金 | 15,389,679 | 15,648,268 | 15,691,804 | 15,713,140 | 15,976,616 | 16,764,906 | 788,290 |
| 貯蔵品 | 79,390 | 90,917 | 91,324 | 94,215 | 83,371 | 478,600 | 395,229 |
| 短期貸付金 | 0 | 0 | 0 | 0 | 0 | 0 | 0 |
| 有価証券 | 4,000,000 | 8,800,200 | 3,999,485 | 0 | 1,000,000 | 0 | △1,000,000 |
| 仮払金 | 121,153 | 127,538 | 119,155 | 226,237 | 128,401 | 130,314 | 1,913 |
| 資産の部合計 | 178,783,285 | 183,007,716 | 191,734,002 | 210,724,566 | 211,982,391 | 215,899,240 | 3,916,850 |
| 負債の部 | | | | | | | |
| 科目 | | | | | | | |
| 固定負債 | 32,477,510 | 32,512,824 | 35,188,071 | 47,902,204 | 45,823,515 | 40,269,408 | △5,554,106 |
| 長期借入金 | 10,382,200 | 10,415,400 | 13,448,600 | 26,301,150 | 24,306,540 | 18,603,970 | △5,702,570 |
| 退職給与引当金 | 17,658,206 | 18,185,110 | 18,367,893 | 18,694,050 | 18,889,308 | 19,363,005 | 473,697 |
| 長期未払金 | 4,437,103 | 3,912,314 | 3,371,578 | 2,907,004 | 2,627,666 | 2,302,433 | △325,233 |
| 保証金 | 0 | 0 | 0 | 0 | 0 | 0 | 0 |
| 流動負債 | 17,495,887 | 16,923,060 | 17,605,182 | 18,862,726 | 18,910,141 | 23,768,561 | 4,858,420 |
| 短期借入金 | 966,800 | 966,800 | 966,800 | 1,772,450 | 1,994,610 | 5,702,570 | 3,707,960 |
| 未払金 | 15,614,173 | 15,106,669 | 15,759,422 | 16,059,899 | 15,882,993 | 17,017,914 | 1,134,921 |
| 前受金 | 602,165 | 613,886 | 659,941 | 647,691 | 630,674 | 601,644 | △29,030 |
| 預り金 | 311,373 | 234,446 | 217,822 | 381,531 | 400,810 | 445,143 | 44,334 |
| 保証金 | 1,376 | 1,260 | 1,197 | 1,155 | 1,055 | 1,290 | 235 |
| 負債の部合計 | 49,973,397 | 49,435,884 | 52,793,253 | 66,764,930 | 64,733,656 | 64,037,969 | △695,686 |
| 純資産の部 | | | | | | | |
| 科目 | | | | | | | |
| 基本金 | 146,393,574 | 152,843,509 | 157,688,528 | 165,866,476 | 177,411,390 | 189,744,766 | 12,333,376 |
| 第1号基本金 | 139,374,677 | 145,258,540 | 150,103,559 | 158,663,760 | 170,049,676 | 182,121,242 | 12,071,566 |
| 第2号基本金 | 0 | 0 | 0 | 0 | 0 | 0 | 0 |
| 第3号基本金 | 0 | 0 | 0 | 0 | 0 | 0 | 0 |
| 第4号基本金 | 7,018,896 | 7,584,968 | 7,584,968 | 7,202,716 | 7,361,714 | 7,623,523 | 261,809 |
| 繰越収支差額 | △96,711,368 | △19,271,676 | △18,747,778 | △21,906,840 | △30,162,655 | △37,883,494 | △7,720,839 |
| 翌年度繰越収支差額 | 96,711,368 | 19,271,676 | 18,747,778 | 21,906,840 | 30,162,655 | 37,883,494 | △7,720,839 |
| 負債及び純資産の部 合計 | 49,682,205 | 183,007,716 | 191,734,002 | 210,724,566 | 211,982,391 | 215,899,240 | 3,916,850 |

科目等の説明については、別項「計算書類における主な科目について」をご覧ください。



※上記2つのグラフは対比させるために同じ目盛幅を用いています。

