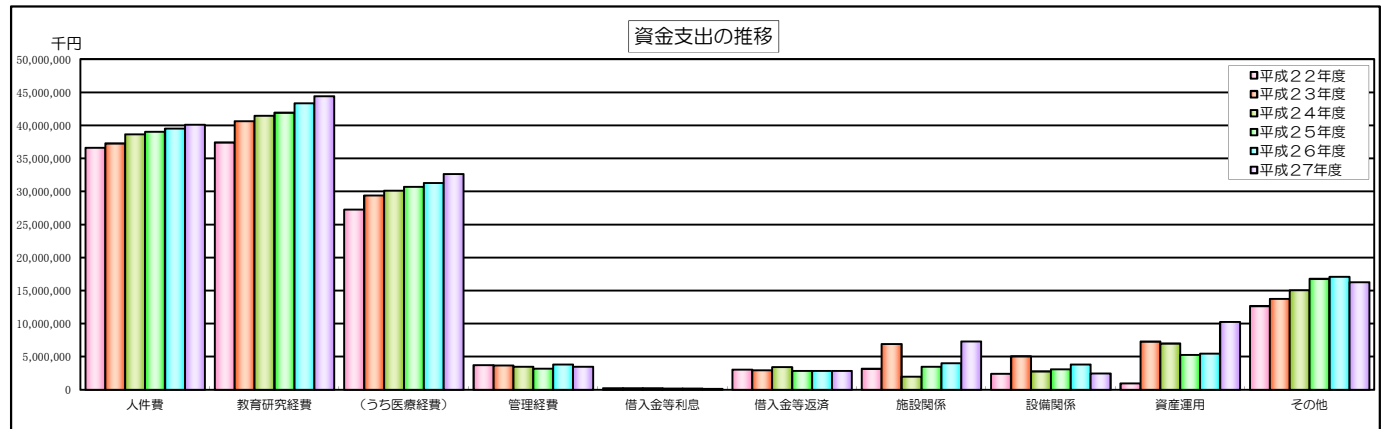
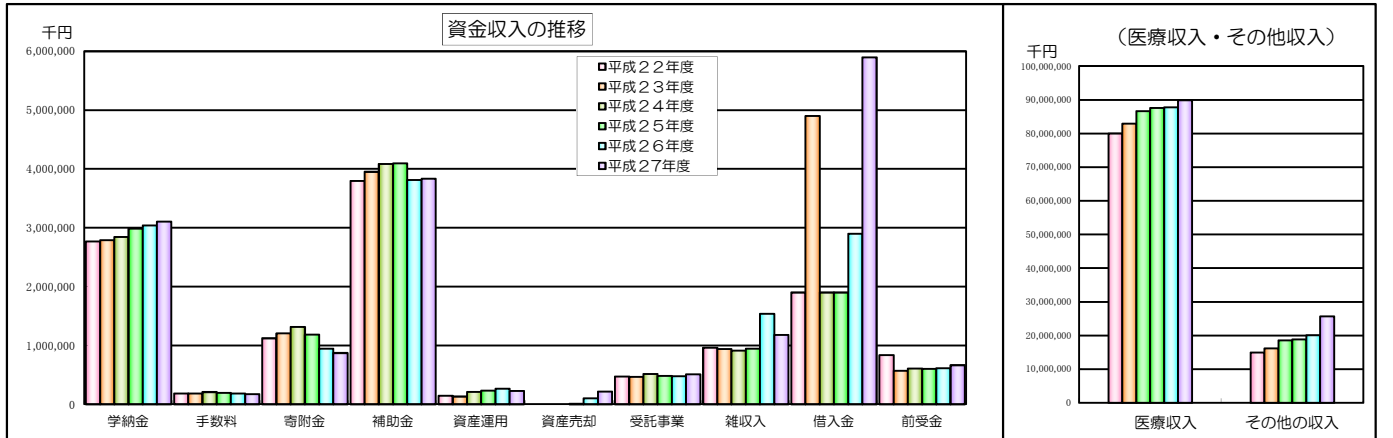


1. 資金収支計算書 6年間の推移

(単位:円)

年 度 (会計期間)	平成22年度 H22.4.1から H23.3.31まで	平成23年度 H23.4.1から H24.3.31まで	平成24年度 H24.4.1から H25.3.31まで	平成25年度 H25.4.1から H26.3.31まで	平成26年度 H26.4.1から H27.3.31まで	平成27年度 H27.4.1から H28.3.31まで	最新年度 前年度との差額
収入の部							
科目							
学生生徒納付金収入	2,767,420,000	2,791,280,000	2,842,910,000	2,986,560,000	3,040,030,000	3,104,070,000	64,040,000
手数料収入	182,688,700	183,665,700	206,754,100	192,409,800	180,414,800	171,921,400	△ 8,493,400
寄付金収入	1,121,451,272	1,204,044,108	1,316,362,313	1,182,540,998	945,463,444	870,339,750	△ 75,123,694
補助金収入	3,797,469,650	3,952,332,950	4,085,759,000	4,094,323,850	3,811,886,293	3,832,911,372	21,025,079
国庫補助金収入	3,269,441,000	3,659,372,000	3,857,897,000	3,974,087,000	3,634,630,844	3,551,513,770	△ 83,117,074
地方公共団体補助金収入	528,028,650	290,260,950	226,362,000	119,736,850	175,255,449	279,897,602	104,642,153
その他補助金収入	0	2,700,000	1,500,000	500,000	2,000,000	1,500,000	△ 500,000
資産運用収入	141,970,099	130,359,783	207,744,247	231,966,121	262,979,682	224,661,688	△ 38,317,994
資産売却収入	0	0	0	65,775	100,159,300	216,200,000	116,040,700
事業収入	80,486,045,545	83,384,064,732	87,209,263,353	88,079,360,646	88,297,746,649	90,391,193,056	2,093,446,407
医療収入	80,015,504,509	82,921,154,197	86,695,537,764	87,597,475,480	87,822,890,477	89,883,962,267	2,061,071,790
受託事業収入	470,541,036	462,910,535	513,725,589	481,885,166	474,856,172	507,230,789	32,374,617
雑収入	961,900,756	937,140,242	913,117,080	944,006,667	1,535,362,930	1,178,928,754	△ 356,434,176
借入金等収入	1,900,000,000	4,900,000,000	1,900,000,000	1,900,000,000	2,900,000,000	5,900,000,000	3,000,000,000
前受金収入	833,494,362	568,904,362	608,781,862	602,164,934	613,885,620	663,540,714	49,655,094
その他の収入	14,979,540,400	16,153,513,414	18,560,036,998	18,839,203,487	20,051,996,848	25,673,348,355	5,621,351,507
資金収入調整勘定	△ 14,377,566,619	△ 15,267,261,925	△ 16,007,342,499	△ 16,028,983,012	△ 16,228,682,781	△ 16,545,545,947	△ 316,863,166
前年度繰越支払資金	38,054,274,275	43,297,500,816	42,825,059,238	46,469,643,626	49,184,972,335	49,607,950,701	422,978,366
収入の部合計	130,848,688,440	142,235,544,182	144,668,445,692	149,493,262,892	154,696,215,120	165,289,519,843	10,593,304,723
支出の部							
科目							
人件費支出	36,605,169,351	37,281,226,252	38,664,429,794	39,032,056,664	39,533,370,482	40,123,269,754	589,899,272
教育研究経費支出	37,426,223,199	40,652,269,235	41,477,056,779	41,932,120,569	43,341,448,810	44,419,803,283	1,078,354,473
教育研究経費支出	10,160,935,832	11,257,104,647	11,348,525,893	11,209,542,368	12,026,286,455	11,772,048,756	△ 254,237,699
医療経費支出	27,265,287,367	29,395,164,588	30,128,530,886	30,722,578,201	31,315,162,355	32,647,754,527	1,332,592,172
管理経費支出	3,757,382,528	3,679,200,850	3,518,370,761	3,228,821,935	3,850,815,383	3,519,161,062	△ 331,654,321
借入金等利息支出	261,286,323	268,356,411	265,137,978	212,462,118	193,017,466	173,619,895	△ 19,397,571
借入金等返済支出	3,072,100,000	2,957,000,000	3,436,800,000	2,866,800,000	2,866,800,000	2,866,800,000	0
施設関係支出	3,189,757,542	6,949,529,571	1,996,934,376	3,483,212,737	4,017,378,891	7,343,820,698	3,326,441,807
設備関係支出	2,418,521,183	5,074,798,416	2,800,187,546	3,125,783,264	3,848,943,515	2,491,731,370	△ 1,357,212,145
資産運用支出	1,000,000,000	7,298,793,583	7,011,845,082	5,291,270,000	5,495,735,000	10,269,214,000	4,773,479,000
その他の支出	12,674,907,427	13,754,719,027	15,089,518,627	16,795,134,886	17,090,667,655	16,289,524,956	△ 801,142,699
資金支出調整勘定	△ 12,854,159,929	△ 18,505,408,401	△ 16,061,478,877	△ 15,659,371,616	△ 15,149,912,783	△ 15,770,308,266	△ 620,395,483
次年度繰越支払資金	43,297,500,816	42,825,059,238	46,469,643,626	49,184,972,335	49,607,950,701	53,562,883,091	3,954,932,390
支出の部合計	130,848,688,440	142,235,544,182	144,668,445,692	149,493,262,892	154,696,215,120	165,289,519,843	10,593,304,723



2. 事業活動収支計算書

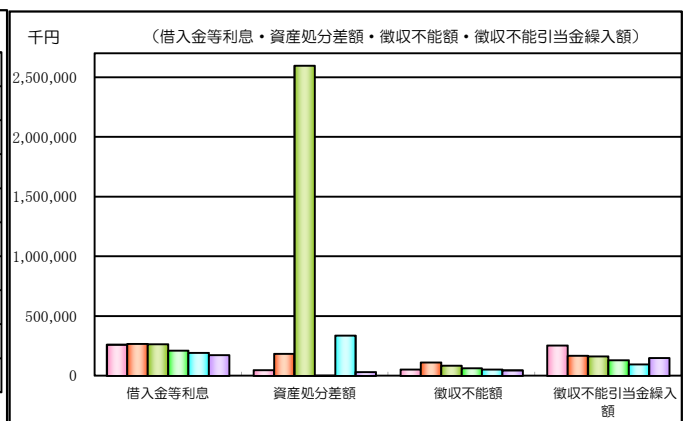
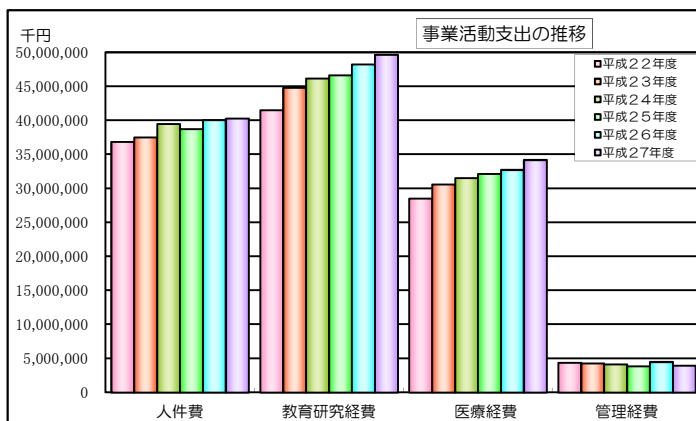
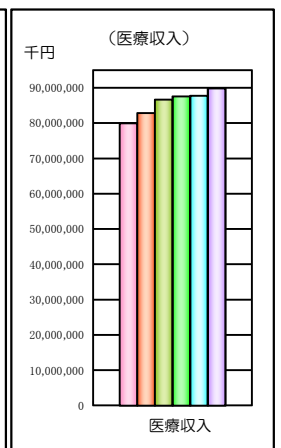
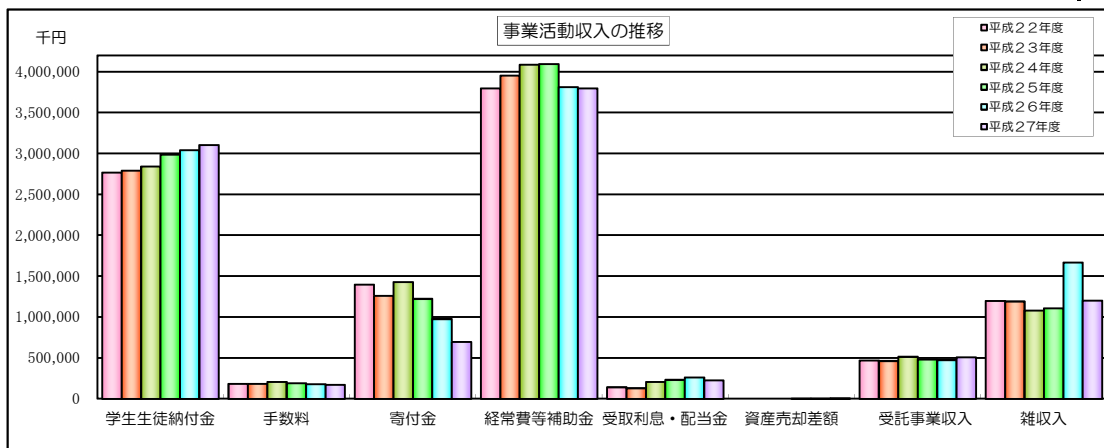
(単位:円)

年 度 (会計期間)		平成27年度 H27.4.1から H28.3.31まで	平成28年度 H28.4.1から H29.3.31まで	平成29年度 H29.4.1から H30.3.31まで	平成30年度 H30.4.1から H31.3.31まで	平成31年度 H31.4.1から H32.3.31まで	平成32年度 H32.4.1から H33.3.31まで	最新年度 前年度との差額	
教育活動収入の部	学生生徒納付金	3,104,070,000						0	
	手数料	171,921,400						0	
	寄付金	694,976,315						0	
	経常費等補助金	3,798,376,372						0	
	付随事業収入	90,391,193,056						0	
	医療収入	89,883,962,267						0	
	受託事業収入	507,230,789						0	
	雑収入	1,200,322,185						0	
	教育活動収入計	99,360,859,328						0	
	事業活動支出の部	人件費	40,306,052,794						0
		教育研究経費	49,641,681,341						0
		教育研究経費	15,452,855,810						0
		医療経費	34,188,825,531						0
		管理経費	3,952,863,833						0
徴収不能額等		195,626,354						0	
徴収不能額		46,553,247						0	
徴収不能引当金繰入額		149,073,107						0	
教育活動支出計	94,096,224,322						0		
教育活動収支差額		5,264,635,006						0	
教育活動外収入の部	受取利息・配当金	224,661,688						0	
	教育活動外収入計	224,661,688						0	
	借入金等利息	173,619,895						0	
	教育活動外支出計	173,619,895						0	
	教育活動外収支差額	51,041,793						0	
経常収支差額		5,315,676,799						0	
特別収支	収入の部								
	資産売却差額	4,973,645						0	
	その他の特別収入	268,042,418						0	
	特別収入計	273,016,063						0	
	支出の部								
資産処分差額	32,797,483						0		
その他の特別支出	186,978,493						0		
特別支出計	219,775,976						0		
特別収支差額		53,240,087						0	
基本金組入前当年度収支差額		5,368,916,886						0	
基本金組入額合計		△ 4,845,019,099						0	
当年度収支差額		523,897,787						0	
前年度繰越収支差額		△ 19,271,675,945						0	
基本金取崩額		0						0	
翌年度繰越収支差額		△ 18,747,778,158						0	
事業活動収入計		99,858,537,079						0	
事業活動支出計		94,489,620,193						0	

消費収支計算書(参考)

(単位:円)

年 度 (会計期間)	平成22年度 H22.4.1から H23.3.31まで	平成23年度 H23.4.1から H24.3.31まで	平成24年度 H24.4.1から H25.3.31まで	平成25年度 H25.4.1から H26.3.31まで	平成26年度 H26.4.1から H27.3.31まで
消費収入の部					
科目					
学生生徒納付金	2,767,420,000	2,791,280,000	2,842,910,000	2,986,560,000	3,040,030,000
手数料	182,688,700	183,665,700	206,754,100	192,409,800	180,414,800
寄付金	1,397,167,449	1,259,742,096	1,427,653,670	1,222,831,547	975,794,951
補助金	3,797,469,650	3,952,332,950	4,085,759,000	4,094,323,850	3,811,886,293
国庫補助金	3,269,441,000	3,659,372,000	3,857,897,000	3,974,087,000	3,634,630,844
地方公共団体補助金	528,028,650	290,260,950	226,362,000	119,736,850	175,255,449
その他補助金	0	2,700,000	1,500,000	500,000	2,000,000
資産運用収入	141,970,099	130,359,783	207,744,247	231,966,121	262,979,682
資産売却差額	0	0	0	65,775	875,741
事業収入	80,486,045,545	83,384,064,732	87,209,263,353	88,079,360,646	88,297,746,649
医療収入	80,015,504,509	82,921,154,197	86,695,537,764	87,597,475,480	87,822,890,477
受託事業収入	470,541,036	462,910,535	513,725,589	481,885,166	474,856,172
雑収入	1,197,161,682	1,191,367,618	1,081,156,334	1,108,527,317	1,667,081,423
帰属収入合計	89,969,923,125	92,892,812,879	97,061,240,704	97,916,045,056	98,236,809,539
基本金組入額合計	△ 2,557,454,520	△ 1,953,265,299	△ 214,029,512	△ 5,549,897,308	△ 6,449,934,656
消費収入の部合計	87,412,468,605	90,939,547,580	96,847,211,192	92,366,147,748	91,786,874,883
消費支出の部					
科目					
人件費	36,842,696,915	37,497,888,353	39,475,851,860	38,746,380,604	40,060,273,822
教育研究経費	41,526,032,493	44,817,214,603	46,157,349,115	46,640,099,508	48,256,320,157
教育研究経費	13,004,495,033	14,209,921,723	14,610,376,877	14,487,756,407	15,523,218,467
医療経費	28,521,537,460	30,607,292,880	31,546,972,238	32,152,343,101	32,733,101,690
管理経費	4,358,881,402	4,273,949,552	4,139,809,355	3,843,351,457	4,477,391,918
借入金等利息	261,286,323	268,356,411	265,137,978	212,462,118	193,017,466
資産処分差額	48,353,975	184,516,597	2,597,200,062	2,560,573	338,332,194
徴収不能額	53,456,308	113,417,699	85,046,673	63,324,122	53,005,478
徴収不能引当金繰入額	254,227,376	168,079,254	164,480,650	131,718,493	96,523,643
支出の部合計	83,344,934,792	87,323,422,469	92,884,875,693	89,639,896,875	93,474,864,678
当年度消費収入超過額	4,067,533,813	3,616,125,111	3,962,335,499	2,726,250,873	0
当年度消費支出超過額	0	0	0	0	△ 1,687,989,795
前年度繰越消費支出超過額	37,800,849,005	33,733,315,192	30,117,190,081	20,309,937,023	17,583,686,150
消費支出準備金繰入額	0	0	0	0	0
消費支出準備金取崩額	0	0	0	0	0
基本金取崩額	0	0	5,844,917,559	0	0
翌年度繰越消費支出超過額	33,733,315,192	30,117,190,081	20,309,937,023	17,583,686,150	19,271,675,945



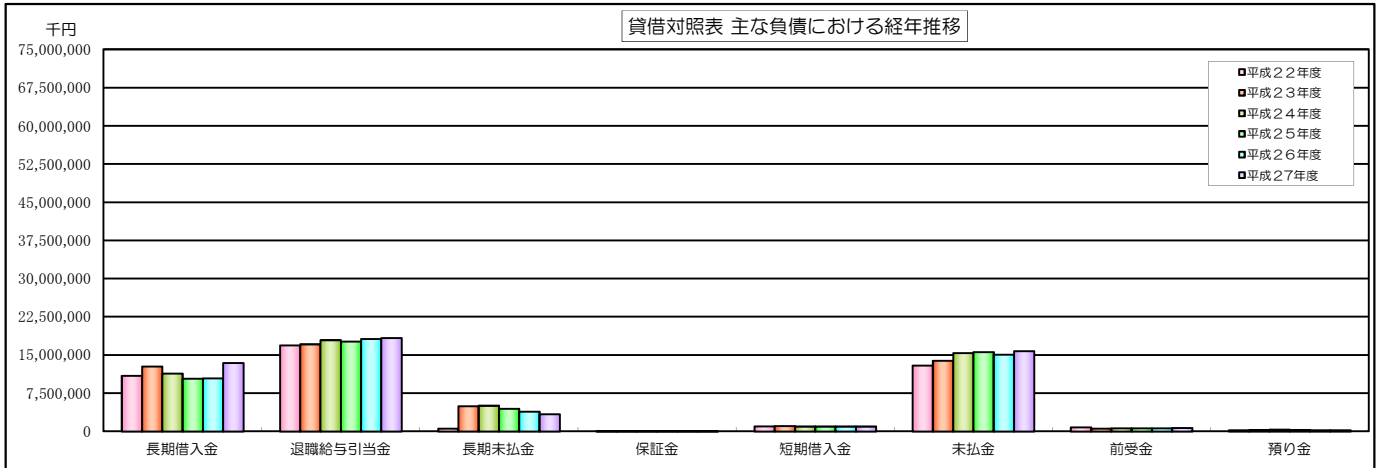
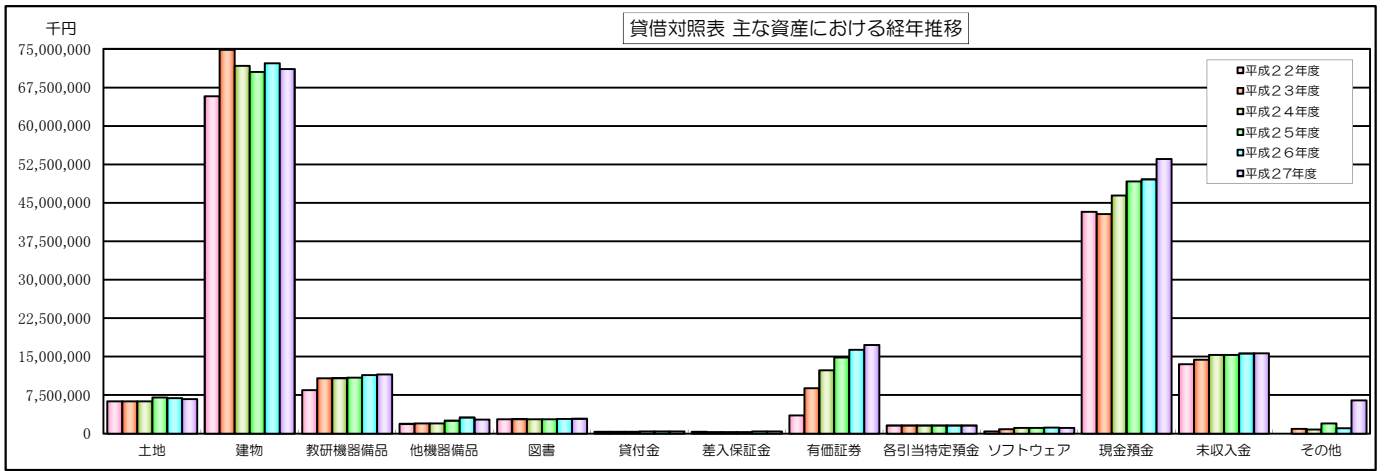
3. 貸借対照表

6年間の推移

(単位:円)

年 度 (会計時点)	平成22年度 H23.3.31	平成23年度 H24.3.31	平成24年度 H25.3.31	平成25年度 H26.3.31	平成26年度 H27.3.31	平成27年度 H28.3.31	最新年度 前年度との差額
資産の部							
科目							
固定資産	97,207,715,268	106,641,219,471	107,370,081,181	110,008,090,397	108,732,842,623	118,269,350,306	9,536,507,683
有形固定資産	90,862,554,415	97,570,116,739	94,321,715,137	95,673,793,302	97,532,951,911	101,383,867,024	3,850,915,113
土地	6,331,139,571	6,331,139,571	6,331,139,571	7,041,851,321	6,942,567,762	6,731,341,407	△ 211,226,355
建物	65,838,247,860	74,841,557,397	71,720,430,372	70,540,317,220	72,262,873,721	71,127,901,626	△ 1,134,972,095
構築物	321,824,986	301,993,175	382,798,084	357,063,583	319,443,595	317,813,879	△ 1,629,716
教育研究用機器備品	8,472,770,049	10,800,825,104	10,839,592,006	10,935,198,254	11,452,497,040	11,572,589,516	120,092,476
管理用機器備品	1,907,627,805	1,977,621,025	2,027,128,357	2,536,029,361	3,155,241,453	2,767,452,927	△ 387,788,526
図書	2,798,981,256	2,844,996,954	2,791,963,599	2,829,975,928	2,865,813,849	2,904,628,594	38,814,745
車輛	700,980	700,980	22,692,122	25,145,159	19,208,443	13,271,727	△ 5,936,716
建設仮勘定	5,168,100,000	448,120,625	182,809,118	1,385,050,568	492,144,140	5,925,705,440	5,433,561,300
放射性同位元素	23,161,908	23,161,908	23,161,908	23,161,908	23,161,908	23,161,908	0
その他の固定資産	6,345,160,853	9,071,102,732	13,048,366,044	14,334,297,095	11,199,890,712	16,885,483,282	5,685,592,570
長期貸付金	376,508,091	388,968,126	402,197,549	423,489,249	446,416,197	440,382,689	△ 6,033,508
差入保証金	352,003,600	337,232,460	337,182,460	332,682,460	421,382,460	421,382,460	0
有価証券	3,552,563,220	5,852,563,220	9,558,763,220	10,855,763,220	7,551,298,220	13,321,227,220	5,769,929,000
退職給与引当特定預金	1,600,000,000	1,600,000,000	1,600,000,000	1,600,000,000	1,600,000,000	1,600,000,000	0
青戸病院建築引当特定資産	0	0	0	0	0	0	0
ソフトウェア	464,085,942	892,338,926	1,150,222,815	1,122,362,166	1,180,793,835	1,102,490,913	△ 78,302,922
流動資産	57,000,467,085	60,402,684,914	64,815,380,284	68,775,194,253	74,274,873,799	73,464,651,853	△ 810,221,946
現金預金	43,297,500,816	42,825,059,238	46,469,643,626	49,184,972,335	49,607,950,701	53,562,883,091	3,954,932,390
未収入金	13,546,641,999	14,406,897,986	15,356,950,068	15,389,679,185	15,648,267,920	15,691,804,461	43,536,541
貯蔵品	96,139,901	83,154,313	91,221,885	79,389,946	90,916,916	91,324,134	407,218
短期貸付金	0	0	0	0	0	0	0
有価証券	0	3,000,522,222	2,805,730,000	4,000,000,000	8,800,200,000	3,999,485,000	△ 4,800,715,000
仮払金	60,184,369	87,051,155	91,834,705	121,152,787	127,538,262	119,155,167	△ 8,383,095
資産の部合計	154,208,182,353	167,043,904,385	172,185,461,465	178,783,284,650	183,007,716,422	191,734,002,159	8,726,285,737
負債の部							
科目							
固定負債	28,400,649,098	34,852,742,272	34,344,230,465	32,477,509,726	32,512,823,744	35,188,071,147	2,675,247,403
長期借入金	10,928,000,000	12,765,800,000	11,349,000,000	10,382,200,000	10,415,400,000	13,448,600,000	3,033,200,000
退職給与引当金	16,915,798,274	17,132,460,375	17,943,882,441	17,658,206,381	18,185,109,721	18,367,892,761	182,783,040
長期未払金	556,850,824	4,954,481,897	5,051,348,024	4,437,103,345	3,912,314,023	3,371,578,386	△ 540,735,637
保証金	0	0	0	0	0	0	0
流動負債	15,019,549,136	15,833,787,584	17,307,491,460	17,495,887,203	16,923,060,096	17,605,181,544	682,121,448
短期借入金	981,600,000	1,086,800,000	966,800,000	966,800,000	966,800,000	966,800,000	0
未払金	12,960,902,608	13,895,383,492	15,392,491,784	15,614,173,382	15,106,669,427	15,759,421,866	652,752,439
前受金	833,094,362	568,904,362	608,781,862	602,164,934	613,885,620	659,940,714	46,055,094
預り金	242,627,166	281,449,730	338,064,814	311,373,387	234,445,549	217,822,464	△ 16,623,085
保証金	1,325,000	1,250,000	1,353,000	1,375,500	1,259,500	1,196,500	△ 63,000
負債の部合計	43,420,198,234	50,686,529,856	51,651,721,925	49,973,396,929	49,435,883,840	52,793,252,691	3,357,368,851
基本金の部							
科目							
第1号基本金	138,090,029,273	139,895,951,611	134,051,034,052	139,374,677,460	145,258,540,377	150,103,559,476	4,845,019,099
第2号基本金	0	0	0	0	0	0	0
第3号基本金	0	0	0	0	0	0	0
第4号基本金	6,431,270,038	6,578,612,999	6,792,642,511	7,018,896,411	7,584,968,150	7,584,968,150	0
基本金の部合計	144,521,299,311	146,474,564,610	140,843,676,563	146,393,573,871	152,843,508,527	157,688,527,626	4,845,019,099
消費収支差額の部							
消費支出準備金	0	0	0	0	0	0	0
翌年度繰越消費支出超過額	33,733,315,192	30,117,190,081	96,711,368,388	96,711,368,388	19,271,675,945	18,747,778,158	523,897,787
消費収支差額の部合計	△ 33,733,315,192	△ 30,117,190,081	△ 96,711,368,388	△ 96,711,368,388	△ 19,271,675,945	△ 18,747,778,158	523,897,787
負債の部、基本金の部 及び消費収支差額の部合計	161,474,513,975	168,009,096,454	94,105,705,104	49,682,205,483	183,007,716,422	191,734,002,159	8,726,285,737

科目等の説明については、別項「計算書類における主な科目について」をご覧ください。



※上記2つのグラフは対比させるために同じ目盛幅を用いています。

