

## 6. 平成24年度決算

### 1、はじめに

平成24年度は、第三病院医局棟建築工事、看護学科増築工事、柏病院救命救急対応工事、並びに本院外来棟建築の為の内部蓄積実施を目指して運営されましたが、各機関の経営効率化努力と診療報酬プラス改定の双方の効果により、帰属収支差額（収益）は予算を大幅に上回る結果となりました。

### 2、資金収支計算書

施設・設備関係支出は48億円。主な内容は医療器械12億円、ソフトウェア5億円、看護学科校舎増築5億円、第三病院新1号館新築工事3億円でした。前年度繰越金は428億円でしたが次年度繰越金は465億円となり、繰越金は36億円増加しました。

### 3、消費収支計算書

収入の部は、前年度比で医療収入が手術件数の増加等の要因により38億円増加、また補助金・寄付金が3億円増加し、帰属収入は前年度比42億円増加の合計971億円となりました。

支出の部は、前年度比で医療経費が8億円増加、人件費が退職給与引当金の増加に伴い20億円増加、更に旧青戸病院と第三病院青樹寮の取壊しに伴う除却損26億円により、消費支出は前年度比56億円増加の合計929億円となりました。

この結果、帰属収支差額（収益）は42億円となり前年度比では14億円の減少となりましたが、除却損を除く実質的な帰属収支差額は68億円と良好でした。

### 4、貸借対照表

資産の部では建物並びに建設仮勘定が、除却損と減価償却で34億円減少しましたが、これが現預金の増加36億円として存置されています。また、自己資金の部の増加42億円と退職給与引当金の増加8億円が、借入金の返済15億円と有価証券の増加35億円に充当されています。

自己資金は合計が1,205億円で、自己資金比率は70%となりました。

### 5、決算開示方法について

(1) 平成16年度の私立学校法の改正に伴い、本学の事業報告書、法人誌「The JIKEI」、インターネットのホームページでの決算報告は、文部科学省への届出フォームで開示しております。

(2) 貸借対照表における未収入金は、徴収不能引当金164,480,650円を控除して表記しております。

以上

平成24年度消費収支計算書

自 平成24年4月1日 至 平成25年3月31日

(単位：円)

消費支出の部		消費収入の部	
科目	金額	科目	金額
人件費	39,475,851,860	学生生徒納付金	2,842,910,000
教育研究経費	46,157,349,115	手数料	206,754,100
教育研究経費	14,610,376,877		
医療経費	31,546,972,238	寄付金	1,427,653,670
管理経費	4,139,809,355	補助金	4,085,759,000
		国庫補助金	3,857,897,000
		地方公共団体補助金	226,362,000
		その他の補助金	1,500,000
借入金利息	265,137,978	資産運用収入	207,744,247
資産処分差額	2,597,200,062	事業収入	87,209,263,353
		医療収入	86,695,537,764
徴収不能額	85,046,673	雑収入	1,081,156,334
徴収不能引当金繰入額	164,480,650	(うち徴収不能引当金戻入額)	168,039,254
消費支出の部合計	92,884,875,693	帰属収入の部合計	97,061,240,704
消費収入超過額	9,807,253,058	基本金組入額合計	△ 214,029,512
基本金取崩額	△ 5,844,917,559		
合計	96,847,211,192	合計	96,847,211,192

平成25年6月文部科学省へ提出

平成24年度資金収支計算書

平成24年4月1日 至 平成25年3月31日

(単位：円)

支出の部		収入の部	
科目	金額	科目	金額
人件費支出	38,664,429,794	学生生徒納付金収入	2,842,910,000
教育研究経費支出	41,477,056,779	手数料収入	206,754,100
教育研究費支出	11,348,525,893	寄付金収入	1,316,362,313
医療経費支出	30,128,530,886	補助金収入	4,085,759,000
管理経費支出	3,518,370,761	国庫補助金	3,857,897,000
		地方公共団体補助金	226,362,000
		その他の補助金	1,500,000
		資産運用収入	207,744,247
		事業収入	87,209,263,353
借入金支払利息支出	265,137,978	医療収入	86,695,537,764
借入金返済支出	3,436,800,000	雑収入	913,117,080
施設関係支出	1,996,934,376	借入金収入	1,900,000,000
設備関係支出	2,800,187,546	前受金収入	608,781,862
資産運用支出	7,011,845,082	その他の収入	18,560,036,998
その他支出	15,089,518,627		
資金支出調整勘定	△ 16,061,478,877	資金収入調整勘定	△ 16,007,342,499
期末未払金	△ 16,061,478,877	期末未収入金	△ 15,438,438,137
		前期末前受金	△ 568,904,362
次年度繰越支払資金	46,469,643,626	前年度繰越支払資金	42,825,059,238
<b>支出の部合計</b>	<b>144,668,445,692</b>	<b>収入の部合計</b>	<b>144,668,445,692</b>

平成25年6月文部科学省へ提出

## 平成24年度貸借対照表

平成25年3月31日

(単位：円)

資産の部			
科 目	本年度末	前年度末	増減
固定資産	107,370,081,181	106,641,219,471	728,861,710
有形固定資産	94,321,715,137	97,570,116,739	△ 3,248,401,602
土地	6,331,139,571	6,331,139,571	0
建物	71,720,430,372	74,841,557,397	△ 3,121,127,025
構築物	382,798,084	301,993,175	80,804,909
教育研究用機器備品	10,839,592,006	10,800,825,104	38,766,902
その他の機器備品	2,027,128,357	1,977,621,025	49,507,332
図書	2,791,963,599	2,844,996,954	△ 53,033,355
車輛	22,692,122	700,980	21,991,142
建設仮勘定	182,809,118	448,120,625	△ 265,311,507
放射性同位元素	23,161,908	23,161,908	0
その他の固定資産	13,048,366,044	9,071,102,732	3,977,263,312
長期貸付金	402,197,549	388,968,126	13,229,423
差入保証金	337,182,460	337,232,460	△ 50,000
有価証券	9,558,763,220	5,852,563,220	3,706,200,000
退職給与引当特定預金	1,600,000,000	1,600,000,000	0
ソフトウェア	1,150,222,815	892,338,926	257,883,889
流動資産	64,815,380,284	60,402,684,914	4,412,695,370
現金預金	46,469,643,626	42,825,059,238	3,644,584,388
未収入金	15,356,950,068	14,406,897,986	950,052,082
貯蔵品	91,221,885	83,154,313	8,067,572
有価証券	2,805,730,000	3,000,522,222	△ 194,792,222
仮払金	91,834,705	87,051,155	4,783,550
<b>資産の部合計</b>	<b>172,185,461,465</b>	<b>167,043,904,385</b>	<b>5,141,557,080</b>

負債の部			
科 目	本年度末	前年度末	増減
固定負債	34,344,230,465	34,852,742,272	△ 508,511,807
長期借入金	11,349,000,000	12,765,800,000	△ 1,416,800,000
退職給与引当金	17,943,882,441	17,132,460,375	811,422,066
長期未払金	5,051,348,024	4,954,481,897	96,866,127
流動負債	17,307,491,460	15,833,787,584	1,473,703,876
短期借入金	966,800,000	1,086,800,000	△ 120,000,000
未払金	15,392,491,784	13,895,383,492	1,497,108,292
前受金	608,781,862	568,904,362	39,877,500
預り金	338,064,814	281,449,730	56,615,084
保証金	1,353,000	1,250,000	103,000
<b>負債の部 合計</b>	<b>51,651,721,925</b>	<b>50,686,529,856</b>	<b>965,192,069</b>

基本金の部			
科 目	本年度末	前年度末	増減
第1号基本金	134,051,034,052	139,895,951,611	△ 5,844,917,559
第2号基本金	0	0	0
第3号基本金	0	0	0
第4号基本金	6,792,642,511	6,578,612,999	214,029,512
<b>基本金の部 合計</b>	<b>140,843,676,563</b>	<b>146,474,564,610</b>	<b>△ 5,630,888,047</b>

消費収支差額の部			
科 目	本年度末	前年度末	増減
翌年度繰越消費支出超過額	20,309,937,023	30,117,190,081	9,807,253,058
<b>消費収支差額の部合計</b>	<b>△ 20,309,937,023</b>	<b>△ 30,117,190,081</b>	<b>9,807,253,058</b>

科 目	本年度末	前年度末	増減
<b>負債の部、基本金の部及び消費収支差額の部合計</b>	<b>172,185,461,465</b>	<b>167,043,904,385</b>	<b>5,141,557,080</b>

平成25年6月文部科学省へ提出

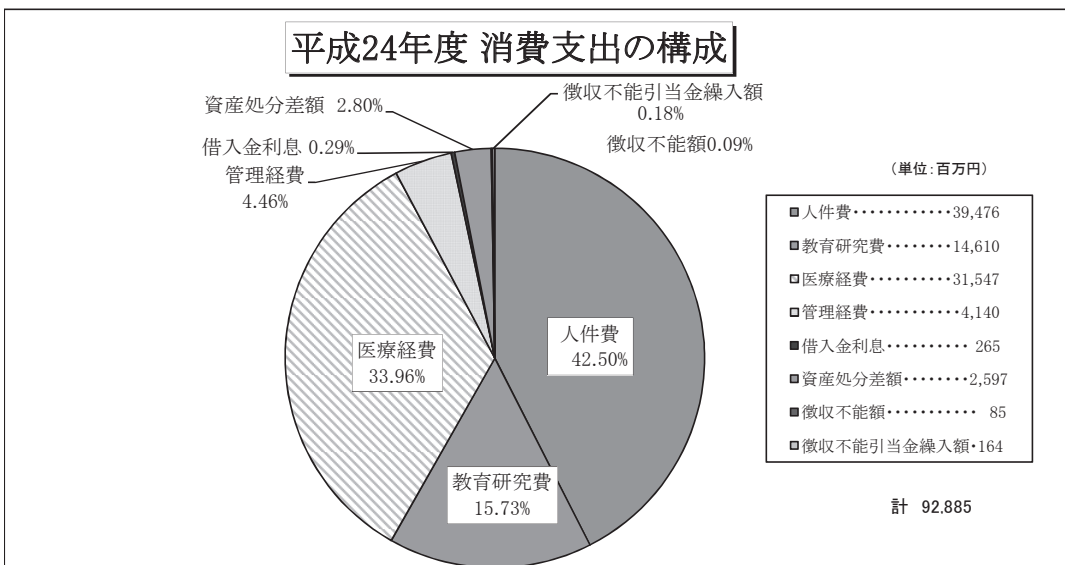
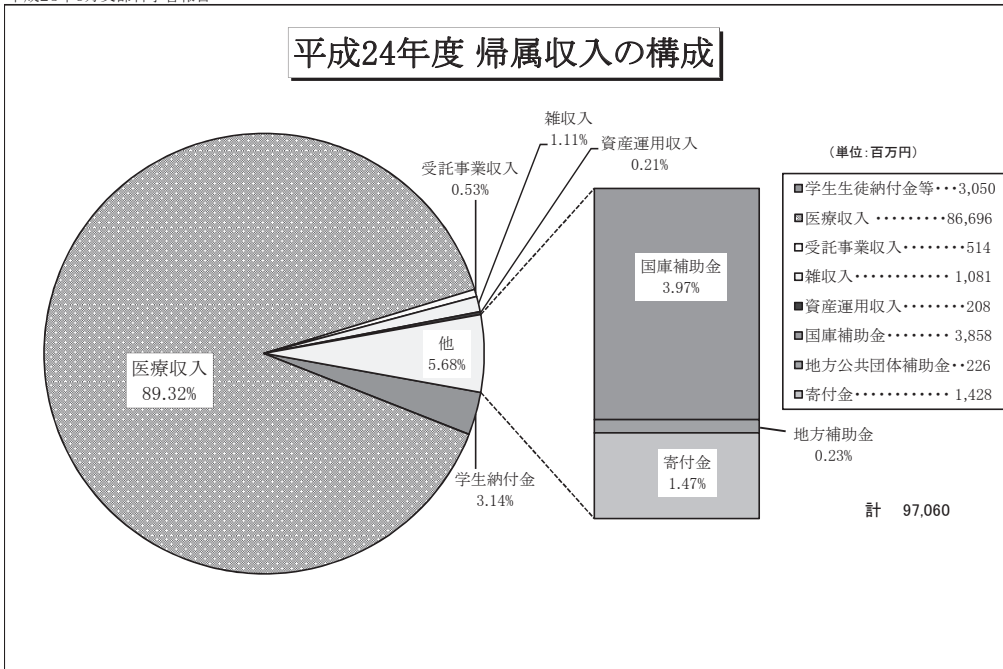
\* 徴収不能引当金¥164,480,650円は未収入金から控除されています。

主要な財務指標の推移

区 分	平成18年度	平成19年度	平成20年度	平成21年度	平成22年度	平成23年度	平成24年度
<b>消費収支関係財務比率(単位:%)</b>							
①消費支出比率 (消費支出/帰属収入)	97.2%	96.9%	96.7%	95.7%	92.6%	94.0%	95.7%
②学生生徒等納付金比率 (学生生徒等納付金/帰属収入)	3.5%	3.4%	3.4%	3.2%	3.1%	3.0%	2.9%
③寄付金比率 (寄付金/帰属収入)	1.7%	1.3%	1.3%	1.2%	1.6%	1.4%	1.5%
④補助金比率 (補助金/帰属収入)	4.7%	4.7%	4.7%	4.4%	4.2%	4.3%	4.2%
⑤医療収入比率 (医療収入/帰属収入)	87.0%	86.4%	87.5%	88.9%	88.9%	89.3%	89.3%
⑥人件費比率 (人件費/帰属収入)	45.1%	43.7%	42.9%	42.2%	41.0%	40.4%	40.7%
⑦教育研究経費比率 (教育研究経費/帰属収入)	47.6%	48.1%	49.0%	48.6%	46.2%	48.2%	47.6%
⑧帰属収支差額比率 (100%-消費支出比率)	2.8%	3.1%	3.3%	4.3%	7.4%	6.0%	4.3%
<b>貸借対照表関係財務比率(単位:%)</b>							
①流動比率 (流動資産/流動負債)	345.7%	346.4%	355.2%	360.1%	379.5%	381.5%	374.5%
②固定比率 (固定資産/自己資金)	101.4%	98.4%	96.3%	92.4%	87.7%	91.6%	89.1%
③固定長期適合率 (固定資産/(自己資金+固定負債))	75.6%	74.6%	74.2%	72.1%	69.8%	70.5%	69.3%
④負債比率 (総負債/自己資金)	47.6%	45.4%	43.0%	41.8%	39.2%	43.6%	42.9%
⑤自己資金比率 (自己資金/総資産)	67.8%	68.8%	69.9%	70.5%	71.8%	69.7%	70.0%

\*自己資金=基本金+消費収支差額

平成25年6月文部科学省報告



# 財 産 目 録

平成 25 年 3 月 31 日

I. 資産総額	172,185,461,465 円
内 基本財産	110,175,811,181 円
内 運用財産	62,009,650,284 円
内 収益事業用財産	0 円
II. 負債総額	51,651,721,925 円
III. 正味財産	120,533,739,540 円

学校法人 慈恵大学

科 目	数 量	金 額(円)
一、基本財産		110,175,811,181
1. 土地	153,110.89m <sup>2</sup>	6,331,139,571
(1)校地	55,338.48m <sup>2</sup>	1,262,224,051
(2)その他	97,772.41m <sup>2</sup>	5,068,915,520
2. 建物	295,830.33m <sup>2</sup>	71,720,430,372
(1)法人本部	2,866.46m <sup>2</sup>	960,679,478
(2)一般校舎	71,468.40m <sup>2</sup>	15,014,932,305
(3)図書館	3,882.20m <sup>2</sup>	105,371,512
(4)講堂	1,168.99m <sup>2</sup>	100,115,352
(5)その他	216,444.28m <sup>2</sup>	55,539,331,725
3. 図書	339,981冊	2,791,963,599
4. 教具、校具、備品	7,952件	12,866,720,363
5. 有価証券		12,364,493,220
6. その他		4,101,064,056
二、運用財産		62,009,650,284
1. 現金、預金		46,469,643,626
2. 未収入金		15,356,950,068
3. その他		183,056,590
資産総額		172,185,461,465
三、固定負債		34,344,230,465
1. 長期借入金		11,349,000,000
2. 退職給与引当金		17,943,882,441
3. 長期未払金		5,051,348,024
四、流動負債		17,307,491,460
1. 短期借入金		966,800,000
2. 未払金		15,392,491,784
3. 前受金		608,781,862
4. 保証金		1,353,000
5. その他		338,064,814
負債総額		51,651,721,925
正味財産(資産総額-負債総額)		120,533,739,540

上記の通り相違ありません。

平成25年 5月23日

監 事 濱 邦 久



監 事 岡 島 進 一 郎







# 監 査 報 告 書

平成 25 年 5 月 23 日

学校法人 慈恵大学  
理 事 会 御中

学校法人 慈恵大学

監事 濱 邦久 

監事 岡島 進一郎 

私たちは、私立学校法第 37 条第 3 項及び学校法人慈恵大学寄附行為第 15 条の定めに基づき、平成 24 年度（平成 24 年 4 月 1 日から平成 25 年 3 月 31 日まで）の学校法人の業務及び財産の状況について監査を行いました。

その結果について以下の通り報告いたします。

## 1、 監査方法の概要

- (1) 会計監査について、帳簿並びに関係書類の閲覧など必要と思われる監査を実施し、計算書類の正確性を検討しました。
- (2) 業務監査については、理事会及び評議員会に出席して理事から業務の報告を聴取し、また、関係書類の閲覧など必要と思われる監査手続きを用いて業務執行の妥当性を検討しました。

## 2、 監査の結果

- (1) 資金収支計算書、消費収支計算書、貸借対照表並びに財産目録は、会計帳簿の記載と合致し、学校法人慈恵大学の平成 25 年 3 月 31 日現在の財産状況、及び同日をもって終了する会計年度の経営状況を適正に表示しているものと認めます。
- (2) 学校法人の業務及び財産の状況に関して、不正の行為または法令若しくは寄附行為に違反する重大な事実はないものと認めます。

以上