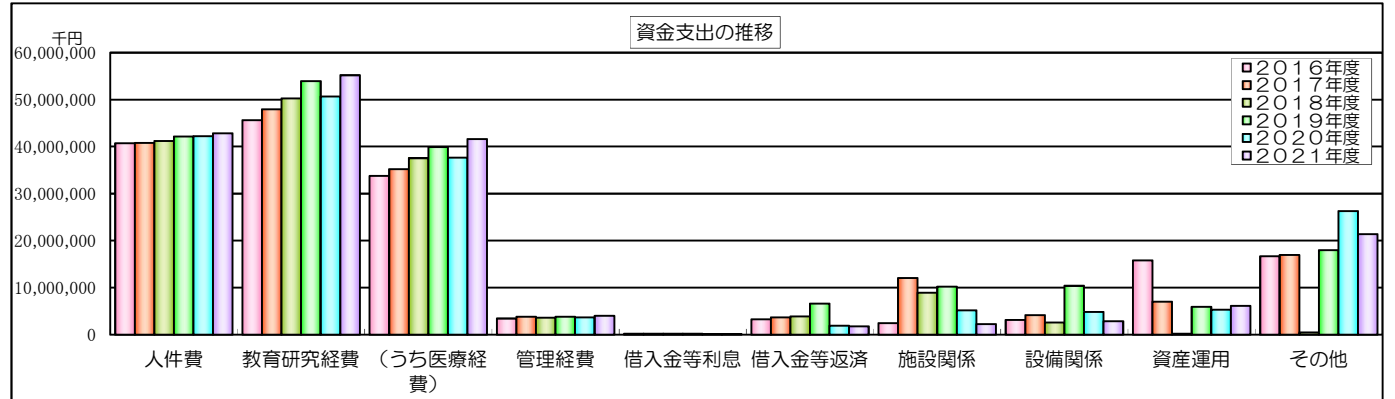
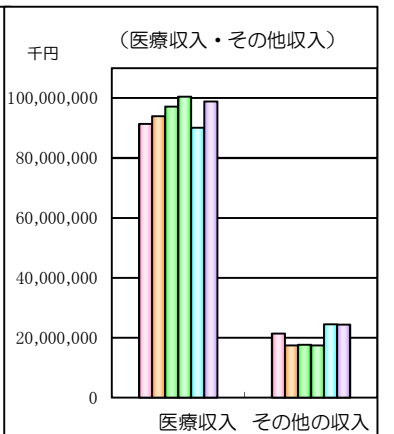
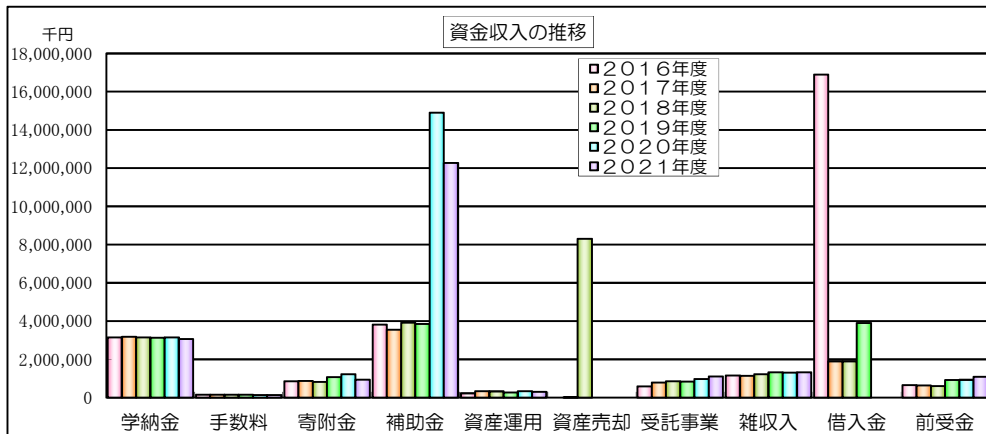


学校法人 慈恵大学計算書 6年間の推移

1. 資金収支計算書 6年間の推移

(単位:千円)

年 度	2016年度 (平成28年度)	2017年度 (平成29年度)	2018年度 (平成30年度)	2019年度 (令和元年度)	2020年度 (令和2年度)	2021年度 (令和3年度)	最新年度 前年度との差額
<b>収入の部</b>							
科目							
学生生徒納付金収入	3,151,940	3,176,950	3,142,070	3,134,028	3,148,527	3,060,030	△88,497
手数料収入	157,077	153,713	151,353	149,134	131,099	138,375	7,276
寄付金収入	851,159	874,607	826,851	1,074,601	1,225,573	936,041	△289,532
補助金収入	3,817,278	3,547,514	3,914,232	3,855,926	14,902,865	12,273,500	△2,629,365
国庫補助金収入	3,507,359	3,322,311	3,643,447	3,606,085	5,241,384	3,697,174	△1,544,211
地方公共団体補助金収入	309,919	222,303	270,784	249,442	9,659,180	8,573,626	△1,085,554
その他補助金収入	0	2,900	0	400	2,300	2,700	400
資産運用収入	227,138	328,946	325,784	267,841	329,785	308,376	△21,409
資産売却収入	0	2,700	8,304,422	0	0	0	0
事業収入	91,950,286	94,759,347	97,977,229	101,351,931	91,052,892	99,986,356	8,933,464
医療収入	91,361,626	93,966,033	97,123,100	100,508,330	90,066,564	98,873,733	8,807,169
受託事業収入	588,661	793,313	850,418	839,520	977,489	1,103,290	125,800
収益事業収入			3,711	4,080	8,839	9,334	495
雑収入	1,155,753	1,137,968	1,224,587	1,320,235	1,305,863	1,320,169	14,307
借入金等収入	16,900,000	1,900,000	1,900,000	3,900,000	0	0	0
前受金収入	647,691	630,674	601,644	915,974	929,599	1,085,616	156,018
その他の収入	21,345,347	17,452,836	17,650,035	17,421,226	24,496,825	24,344,595	△152,230
資金収入調整勘定	△16,537,914	△16,776,385	△17,529,974	△17,926,094	△19,449,388	△20,148,761	△699,372
前年度繰越支払資金	53,562,883	62,050,346	48,649,153	56,569,102	46,328,320	44,525,507	△1,802,813
<b>収入の部合計</b>	<b>177,228,638</b>	<b>169,239,214</b>	<b>167,137,386</b>	<b>172,033,905</b>	<b>164,401,958</b>	<b>167,829,805</b>	<b>3,427,846</b>
<b>支出の部</b>							
科目							
人件費支出	40,699,992	40,771,820	41,204,162	42,141,714	42,210,841	42,853,061	642,219
教育研究経費支出	45,616,730	47,949,241	50,243,086	53,923,907	50,681,086	55,193,156	4,512,069
教育研究経費支出	11,872,256	12,758,693	12,688,060	14,002,248	13,006,936	13,567,887	560,951
医療経費支出	33,744,474	35,190,548	37,555,026	39,921,658	37,674,151	41,625,269	3,951,118
管理経費支出	3,431,351	3,832,682	3,600,427	3,796,260	3,670,647	3,984,069	313,422
借入金等利息支出	195,614	217,219	201,739	195,926	136,877	120,581	△16,296
借入金等返済支出	3,241,800	3,672,450	3,894,610	6,602,570	1,900,570	1,778,570	△122,000
施設関係支出	2,441,132	12,044,099	8,937,324	10,221,735	5,193,802	2,231,919	△2,961,884
設備関係支出	3,146,965	4,150,655	2,602,441	10,380,030	4,847,853	2,857,634	△1,990,219
資産運用支出	15,804,965	7,004,480	200,350	5,900,350	5,300,350	6,100,350	800,000
その他の支出	16,662,563	16,929,559	493,882	17,960,899	26,279,508	21,366,643	△4,912,865
資金支出調整勘定	△16,062,821	△15,982,144	△17,036,020	△25,417,806	△20,345,084	△19,554,160	790,925
次年度繰越支払資金	62,050,346	48,649,153	56,569,102	46,328,320	44,525,507	50,897,981	6,372,474
<b>支出の部合計</b>	<b>177,228,638</b>	<b>169,239,214</b>	<b>150,911,103</b>	<b>172,033,905</b>	<b>164,401,958</b>	<b>167,829,805</b>	<b>3,427,846</b>



## 2. 事業活動収支計算書

(単位:千円)

年 度		2016年度 (平成28年度)	2017年度 (平成29年度)	2018年度 (平成30年度)	2019年度 (令和元年度)	2020年度 (令和2年度)	2021年度 (令和3年度)	最新年度 前年度との差額
教育活動収入の部	教育活動収入							
	学生生徒納付金	3,151,940	3,176,950	3,142,070	3,134,028	3,148,527	3,060,030	△88,497
	手数料	157,077	153,713	151,353	149,134	131,099	138,375	7,276
	寄付金	697,684	751,032	668,736	968,201	1,084,073	809,941	△274,132
	経常費等補助金	3,800,924	3,527,697	3,844,674	3,660,150	14,843,701	12,191,369	△2,652,333
	国庫補助金	3,507,359	3,319,041	3,615,418	3,462,659	5,227,775	3,643,355	△1,584,420
	地方公共団体補助金	293,565	205,756	229,255	197,092	9,613,626	8,545,314	△1,068,312
	学術研究振興資金	0	2,900	0	400	2,300	2,700	400
	付随事業収入	91,950,286	94,759,347	97,973,518	101,347,850	91,044,053	99,977,022	8,932,969
	医療収入	91,361,626	93,966,033	97,123,100	100,508,330	90,066,564	98,873,733	8,807,169
	受託事業収入	588,661	793,313	850,418	839,520	977,489	1,103,290	125,800
	雑収入	1,042,215	1,137,968	1,224,587	1,320,235	1,314,702	1,320,169	5,468
	教育活動収入計	100,800,126	103,506,706	107,004,937	110,579,599	111,566,155	117,496,906	5,930,751
	事業活動支出の部	事業活動支出						
人件費		41,026,149	40,967,079	41,677,858	42,645,874	42,791,383	43,331,766	540,383
教育研究経費		50,968,007	53,680,134	56,591,651	59,787,700	58,655,018	63,391,547	4,736,528
教育研究経費		15,619,418	16,826,706	17,749,507	18,733,536	18,573,537	19,360,779	787,241
医療経費		35,348,589	36,853,427	38,842,144	41,054,164	40,081,481	44,030,768	3,949,287
管理経費		4,080,818	4,512,460	4,411,093	4,518,302	4,518,398	4,851,778	333,379
徴収不能額等		16,673	42,096	30,458	56,860	40,287	21,804	△18,483
徴収不能引当金繰入額		16,673	42,096	30,458	49,543	40,287	21,804	△18,483
徴収不能額		0	0	0	7,317	0	0	0
教育活動支出計		96,091,648	99,201,768	102,711,061	107,008,737	106,005,087	106,005,087	0
教育活動収支差額	4,708,478	4,304,938	4,293,876	3,570,862	5,561,068	5,561,068	0	
教育活動外収入の部	教育活動外収入							
	受取利息・配当金	227,138	328,946	325,784	267,841	329,785	308,376	△21,409
	収益事業収入			3,711	4,080	0	9,334	9,334
	教育活動外収入計	227,138	328,946	329,494	271,922	329,785	317,710	△12,075
	教育活動外支出							
教育活動外支出の部	借入金等利息	195,614	217,219	201,739	195,926	136,877	120,581	△16,296
	教育活動外支出計	195,614	217,219	201,739	195,926	136,877	120,581	△16,296
	教育活動外収支差額	31,524	111,727	127,755	75,996	192,908	197,129	4,221
経常収支差額	4,740,003	4,416,665	4,421,631	3,646,858	5,753,975	6,097,141	343,165	
特別収支	特別収入							
	資産売却差額	0	0	39,242	0	0	18	18
	その他の特別収入	305,499	189,211	244,848	326,774	245,148	264,380	19,232
	特別収入計	305,499	189,211	284,090	326,774	245,148	264,398	19,250
	特別支出							
	資産処分差額	19,986	1,310,841	93,185	88,653	69,688	37,642	△32,046
その他の特別支出	6,629	5,937	0	0	0	0	0	
特別支出計	26,615	1,316,778	93,185	88,653	69,688	37,642	△32,046	
特別収支差額	278,884	△1,127,566	190,906	238,121	175,459	226,756	51,297	
[予備費]								
基本金組入前当年度収支差額	5,018,887	3,289,099	4,612,536	3,884,978	5,929,435	6,323,897	394,462	
基本金組入額合計	△8,560,201	△11,544,914	△12,333,376	△16,691,756	△13,155,745	△2,941,889	10,213,857	
当年度収支差額	△3,541,314	△8,255,815	△7,720,839	△12,806,777	△7,226,311	3,382,008	10,608,319	
前年度繰越収支差額	△18,747,778	△21,906,840	△30,162,655	△37,883,494	△50,690,272	△57,916,582	△7,226,311	
基本金取崩額	382,253	0	0	0	0	0	0	
翌年度繰越収支差額	△21,906,840	△30,162,655	△37,883,494	△50,691,272	△57,916,582	△54,534,574	3,382,008	
事業活動収入計	99,858,537	101,332,764	104,024,863	107,618,522	111,178,294	118,079,014	6,900,720	
事業活動支出計	94,489,620	96,313,877	100,735,765	103,005,985	107,293,316	111,755,117	4,461,801	



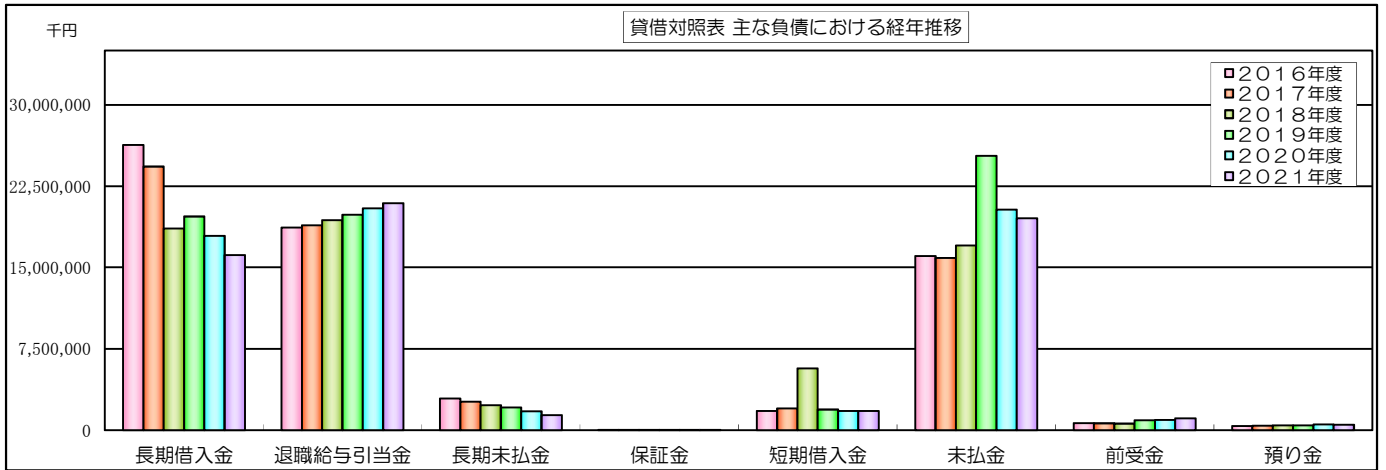
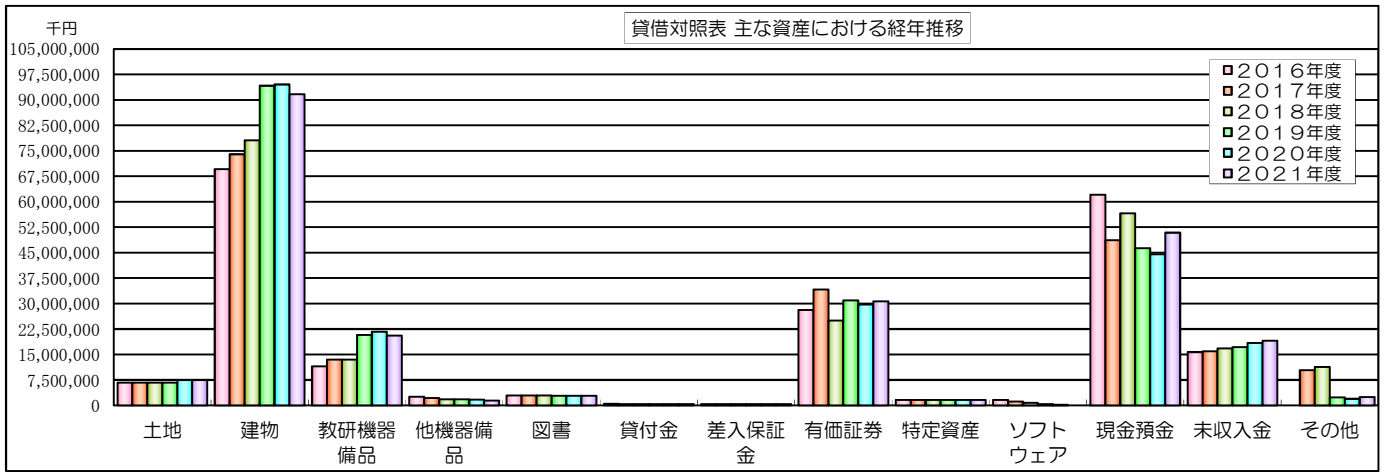
## 3. 貸借対照表

## 6年間の推移

(単位:千円)

年 度 (会計時点)	2016年度 (平成28年度) 2017.3.31	2017年度 (平成29年度) 2018.3.31	2018年度 (平成30年度) 2019.3.31	2019年度 (令和元年度) 2020.3.31	2020年度 (令和2年度) 2021.3.31	2021年度 (令和3年度) 2022.3.31	最新年度 前年度との差額
<b>資産の部</b>							
科目							
<b>固定資産</b>	<b>132,640,628</b>	<b>146,144,849</b>	<b>141,956,318</b>	<b>156,088,714</b>	<b>159,941,019</b>	<b>157,108,162</b>	<b>△2,832,857</b>
<b>有形固定資産</b>	<b>100,463,256</b>	<b>109,453,491</b>	<b>113,778,607</b>	<b>127,369,411</b>	<b>128,864,804</b>	<b>125,042,484</b>	<b>△3,822,320</b>
土地	6,731,341	6,731,341	6,731,341	6,731,341	7,444,358	7,444,358	0
建物	69,645,634	74,000,814	78,114,854	94,171,762	94,550,246	91,642,494	△2,907,752
構築物	293,953	265,467	398,536	359,731	319,048	281,011	△38,037
教育研究用機器備品	11,504,710	13,471,002	13,515,525	20,784,918	21,714,136	20,548,793	△1,165,343
管理用機器備品	2,560,312	2,158,206	1,802,083	1,768,734	1,673,346	1,392,641	△280,705
図書	2,926,276	2,933,760	2,900,226	2,869,956	2,833,853	2,830,527	△3,325
車輛	7,335	1,398	0	0	14,827	11,861	△2,965
建設仮勘定	6,770,532	9,868,340	10,292,881	659,806	291,828	867,636	575,808
放射性同位元素	23,162	23,162	23,162	23,162	23,162	23,162	0
<b>特定資産</b>	<b>1,600,000</b>	<b>1,600,000</b>	<b>1,600,000</b>	<b>1,600,000</b>	<b>1,600,000</b>	<b>1,600,000</b>	<b>0</b>
退職給与引当特定資産	1,600,000	1,600,000	1,600,000	1,600,000	1,600,000	1,600,000	0
<b>その他の固定資産</b>	<b>30,577,373</b>	<b>35,091,358</b>	<b>26,577,711</b>	<b>27,119,303</b>	<b>29,476,215</b>	<b>30,465,678</b>	<b>989,463</b>
差入保証金	415,832	421,448	421,448	427,580	403,611	397,651	△5,960
有価証券	28,125,677	33,130,157	25,042,127	25,942,477	28,542,827	29,654,363	1,111,536
長期貸付金	433,744	406,601	373,605	339,392	372,295	413,664	41,369
ソフトウェア	1,602,119	1,133,152	740,531	409,853	157,482	0	△157,482
<b>流動資産</b>	<b>78,083,938</b>	<b>65,837,541</b>	<b>73,942,922</b>	<b>69,860,141</b>	<b>65,401,613</b>	<b>72,260,380</b>	<b>6,858,767</b>
現金預金	62,050,346	48,649,153	56,569,102	46,328,320	44,525,507	50,897,981	6,372,474
未収入金	15,713,140	15,976,616	16,764,906	17,168,093	18,378,009	19,079,635	701,626
貯蔵品	94,215	83,371	478,600	1,170,347	1,122,093	1,143,856	21,763
短期貸付金	0	0	0	0	0	0	0
有価証券	0	1,000,000	0	5,000,000	1,200,000	999,850	△200,150
仮払金	226,237	128,401	130,314	193,381	176,004	139,058	△36,946
<b>資産の部合計</b>	<b>210,724,566</b>	<b>211,982,391</b>	<b>215,899,240</b>	<b>225,948,855</b>	<b>225,342,632</b>	<b>229,368,542</b>	<b>4,025,910</b>
<b>負債の部</b>							
科目							
<b>固定負債</b>	<b>47,902,204</b>	<b>45,823,515</b>	<b>40,269,408</b>	<b>41,653,459</b>	<b>40,107,613</b>	<b>38,464,158</b>	<b>△1,643,455</b>
長期借入金	26,301,150	24,306,540	18,603,970	19,703,400	17,924,830	16,146,260	△1,778,570
退職給与引当金	18,694,050	18,889,308	19,363,005	19,867,165	20,447,707	20,926,412	478,705
長期未払金	2,907,004	2,627,666	2,302,433	2,082,894	1,735,077	1,391,486	△343,590
保証金	0	0	0	0	0	0	0
<b>流動負債</b>	<b>18,862,726</b>	<b>18,910,141</b>	<b>23,768,561</b>	<b>28,549,146</b>	<b>23,559,334</b>	<b>22,904,803</b>	<b>△654,531</b>
短期借入金	1,772,450	1,994,610	5,702,570	1,900,570	1,778,570	1,778,570	0
未払金	16,059,899	15,882,993	17,017,914	25,300,174	20,332,270	19,533,399	△798,871
前受金	647,691	630,674	601,644	915,974	929,599	1,085,616	156,018
預り金	381,531	400,810	445,143	430,938	517,630	506,312	△11,318
保証金	1,155	1,055	1,290	1,490	1,265	905	△360
<b>負債の部合計</b>	<b>66,764,930</b>	<b>64,733,656</b>	<b>64,037,969</b>	<b>70,202,605</b>	<b>63,666,947</b>	<b>61,368,961</b>	<b>△2,297,987</b>
<b>純資産の部</b>							
科目							
<b>基本金</b>	<b>165,866,476</b>	<b>177,411,390</b>	<b>189,744,766</b>	<b>206,436,521</b>	<b>219,592,267</b>	<b>222,534,155</b>	<b>2,941,889</b>
第1号基本金	158,663,760	170,049,676	182,121,242	198,582,448	211,433,077	214,374,965	2,941,889
第2号基本金	0	0	0	0	0	0	0
第3号基本金	0	0	0	0	0	0	0
第4号基本金	7,202,716	7,361,714	7,623,523	7,854,073	8,159,190	8,159,190	0
<b>繰越収支差額</b>	<b>△21,906,840</b>	<b>△30,162,655</b>	<b>△37,883,494</b>	<b>△50,690,272</b>	<b>△57,916,582</b>	<b>△54,534,574</b>	<b>3,382,008</b>
翌年度繰越収支差額	21,906,840	30,162,655	37,883,494	50,690,272	△57,916,582	△54,534,574	△3,382,008
<b>負債及び純資産の部 合計</b>	<b>210,724,566</b>	<b>211,982,391</b>	<b>215,899,240</b>	<b>225,948,855</b>	<b>225,342,632</b>	<b>229,368,542</b>	<b>4,025,910</b>

科目等の説明については、別項「計算書類における主な科目について」をご覧ください。



※上記2つのグラフは対比させるために同じ目盛幅を用いています。

