

6. 2020年度（令和2年度）決算

1、はじめに

2020年度は、既存の債務返済と西新橋キャンパス再整備を含めた設備投資計画に必要な資金を賄える決算を目指して運営されましたが、新型コロナウイルス感染症の拡大により、医療収支（医療粗利益）が予算を大幅に下回る厳しい1年となりました。この事態に対応する為に、上期に賞与削減や第三病院建築計画の1年延期等の経費削減対策を行いました。下期に感染対策補助金の交付を受けられたことから、結果的には基本金組入前当年度収支差額（利益）が予算を上回る決算となりました。

2、資金収支計算書

施設関係支出は52億円、設備関係支出は48億円でした。施設関係の主な支出は、1月に稼働した新外来棟の建築資金51億円の支払です。設備関係の主な支出は、医療器械25億円と柏病院電子カルテ更新を含むシステム投資17億円の支払でした。この結果、次年度繰越支払資金は445億円となり前年度を18億円下回りましたが、有価証券を加えた現金預金有価証券残高は743億円であり、第三病院建築計画の再開に問題ない状況にあります。

3、事業活動収支計算書

新型コロナウイルス感染症拡大の影響を受け、医療収入は901億円（予算比▲146億円・同比▲14%）で予算を大きく下回りました。これに対応する為に人件費を含む経費削減対策を実施した結果、支出合計は1,062億円（予算▲65億円・同比▲6%）と予算を下回りました。加えて、感染対策補助金を含む補助金が149億円（予算+109億円）と予算を大幅に上回ったことから、結果的に基本金組入前当年度収支差額（利益）は59億円（予算+33億円）と予算を上回ることができました。

4、貸借対照表

純資産の増加59億円は当年度の利益です。この利益で借入金や長期未払金（リース支払）の外部負債23億円を返済しました。加えて、新外来棟の建築資金51億円を主とする未払金50億円を支払いました。この結果、負債と純資産の合計は▲6億円となりました。資産サイドでは現金預金と有価証券が合計で30億円減少し、この資金で負債サイドの不足を賄うと共に、土地（管理棟の隣地）購入7億円・教育研究機器備品（主に、柏病院電子カルテ更新）9億円、未収入金（主に、感染対策補助金未収分）12億円に充当されました。

5、決算開示方法について

平成16年度の私立学校法の改正に伴い、本学の事業報告書、法人誌「The JIKEI」、インターネットホームページでの決算報告は、文部科学省への届出フォームで開示しております。

2020年度（令和2年度）資金収支計算書

自 2020年4月1日 至 2021年3月31日

（単位：円）

支出の部		収入の部	
科目	金額	科目	金額
人件費支出	42,210,841,461	学生生徒納付金収入	3,148,526,600
教育研究経費支出	50,681,086,484	手数料収入	131,099,400
教育研究費支出	13,006,935,619	寄付金収入	1,225,573,036
医療経費支出	37,674,150,865	補助金収入	14,902,864,681
管理経費支出	3,670,646,788	国庫補助金	5,241,384,336
		地方公共団体補助金	9,659,180,345
		その他の補助金	2,300,000
		事業収入	91,044,053,070
		医療収入	90,066,563,870
		受託事業収入	977,489,200
借入金等支払利息支出	136,877,108	受取利息・配当金収入	329,784,843
		資産売却収入	0
借入金等返済支出	1,900,570,000	雑収入	1,314,701,591
施設関係支出	5,193,802,446	借入金収入	0
設備関係支出	4,847,852,539	前受金収入	929,598,540
資産運用支出	5,300,350,000		
その他支出	26,279,508,402	その他の収入	24,496,824,784
資金支出調整勘定	△ 20,345,084,366	資金収入調整勘定	△ 19,449,388,449
期末未払金	△ 20,345,084,366	期末未収入金	△ 18,533,414,381
		前期末前受金	△ 915,974,068
次年度繰越支払資金	44,525,507,328	前年度繰越支払資金	46,328,320,094
支出の部合計	164,401,958,190	収入の部合計	164,401,958,190

令和3年6月文部科学省へ提出

2020年度（令和2年度）事業活動収支計算書

自 2020年4月1日 至 2021年3月31日

（単位 円）

支出の部		収入の部	
科目	金額	科目	金額
教育活動支出		教育活動収入	
人件費	42,791,383,429	学生生徒納付金	3,148,526,600
教育研究経費	58,655,018,439	手数料	131,099,400
教育研究経費	18,573,537,405	寄付金	1,084,073,036
医療経費	40,081,481,034	経常費等補助金	14,843,701,121
管理経費	4,518,398,216	事業収入	91,044,053,070
		医療収入	90,066,563,870
		受託事業収入	977,489,200
徴収不能額等	40,287,016	雑収入	1,314,701,591
徴収不能引当金繰入額	40,287,016	（徴収不能引当金戻入額）	0
教育活動支出計	106,005,087,100	教育活動収入計	111,566,154,818
		教育活動収支差額	5,561,067,718
教育活動外支出		教育活動外収入	
借入金等利息	136,877,108	その他の受取利息・配当金	329,784,843
教育活動外支出計	136,877,108	教育活動外収入計	329,784,843
		教育活動外収支差額	192,907,735
		経常収支差額	5,753,975,453
特別支出		特別収入	
資産処分差額	69,688,123	資産売却差額	0
その他の特別支出	0	その他の特別収入	245,147,559
過年度修正額		施設設備寄付金	141,500,000
		現物寄付	44,483,999
		施設設備補助金	59,163,560
		過年度修正額	0
特別支出計	69,688,123	特別収入計	245,147,559
		特別収支差額	175,459,436
基本金組入前当年度収支差額	5,929,434,889	基本金組入額合計	△ 13,155,745,437
		当年度収支差額	△ 7,226,310,548
		前年度繰越収支差額	△ 50,690,271,682
		基本金取崩額	0
		翌年度繰越収支差額	△ 57,916,582,230

（参考）

事業活動支出計	106,211,652,331	事業活動収入計	112,141,087,220
---------	-----------------	---------	-----------------

令和3年6月文部科学省へ提出

2020年度（令和2年度）貸借対照表

2021年3月31日

（単位：円）

資産の部			
科 目	本年度末	前年度末	増減
固定資産	159,941,018,944	156,088,713,821	3,852,305,123
有形固定資産	128,864,803,836	127,369,411,037	1,495,392,799
土地	7,444,357,987	6,731,341,407	713,016,580
建物	94,550,246,168	94,171,761,812	378,484,356
構築物	319,048,109	359,730,942	△ 40,682,833
教育研究用機器備品	21,714,136,231	20,784,917,963	929,218,268
管理用機器備品	1,673,346,374	1,768,734,448	△ 95,388,074
図書	2,833,852,599	2,869,956,277	△ 36,103,678
車両	14,826,660	0	14,826,660
建設仮勘定	291,827,800	659,806,280	△ 367,978,480
放射性同位元素	23,161,908	23,161,908	0
特定資産	1,600,000,000	1,600,000,000	0
退職給与引当特定資産	1,600,000,000	1,600,000,000	0
その他の固定資産	29,476,215,108	27,119,302,784	2,356,912,324
施設利用権	403,610,522	427,580,012	△ 23,969,490
有価証券	28,542,827,220	25,942,477,220	2,600,350,000
長期貸付金	372,295,043	339,392,241	32,902,802
ソフトウェア	157,482,323	409,853,311	△ 252,370,988
流動資産	65,401,612,884	69,860,141,228	△ 4,458,528,344
現金預金	44,525,507,328	46,328,320,094	△ 1,802,812,766
未収入金	18,378,008,874	17,168,093,064	1,209,915,810
貯蔵品	1,122,092,635	1,170,346,968	△ 48,254,333
有価証券	1,200,000,000	5,000,000,000	△ 3,800,000,000
仮払金	176,004,047	193,381,102	△ 17,377,055
資産の部合計	225,342,631,828	225,948,855,049	△ 606,223,221

負債の部			
科 目	本年度末	前年度末	増減
固定負債	40,107,613,426	41,653,459,064	△ 1,545,845,638
長期借入金	17,924,830,000	19,703,400,000	△ 1,778,570,000
長期未払金	1,735,076,683	2,082,894,289	△ 347,817,606
退職給与引当金	20,447,706,743	19,867,164,775	580,541,968
流動負債	23,559,333,952	28,549,146,424	△ 4,989,812,472
短期借入金	1,778,570,000	1,900,570,000	△ 122,000,000
未払金	20,332,270,125	25,300,174,329	△ 4,967,904,204
前受金	929,598,540	915,974,068	13,624,472
預り金	517,630,287	430,938,027	86,692,260
保証金	1,265,000	1,490,000	△ 225,000
負債の部 合計	63,666,947,378	70,202,605,488	△ 6,535,658,110

純資産の部			
科 目	本年度末	前年度末	増減
基本金	219,592,266,680	206,436,521,243	13,155,745,437
第1号基本金	211,433,076,657	198,582,448,376	12,850,628,281
第4号基本金	8,159,190,023	7,854,072,867	305,117,156
翌年度繰越収支差額	△ 57,916,582,230	△ 50,690,271,682	△ 7,226,310,548
繰越収支差額	57,916,582,230	50,690,271,682	7,226,310,548
純資産の部合計	161,675,684,450	155,746,249,561	5,929,434,889
負債及び純資産の部合計	225,342,631,828	225,948,855,049	△ 606,223,221

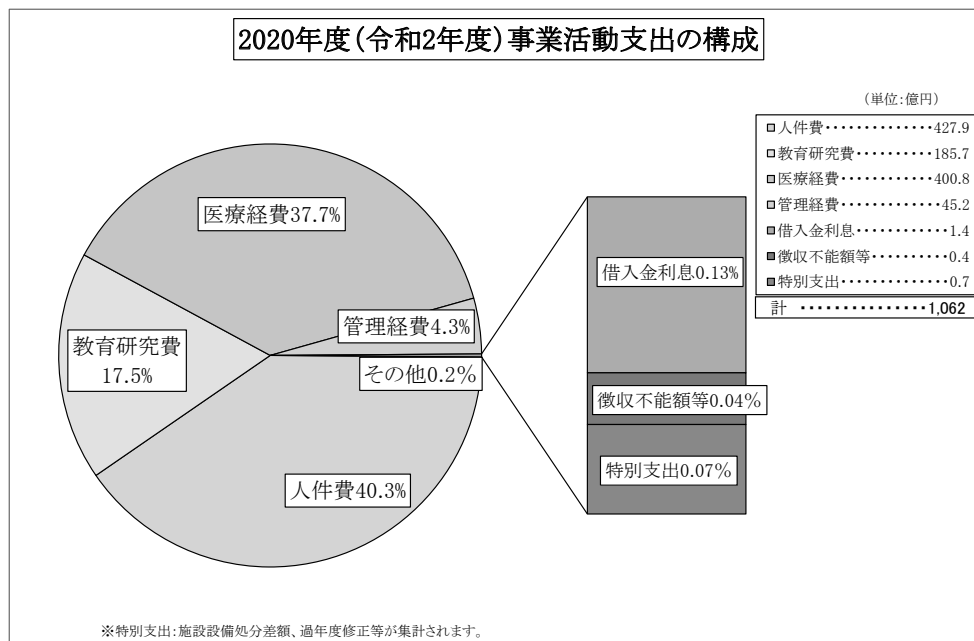
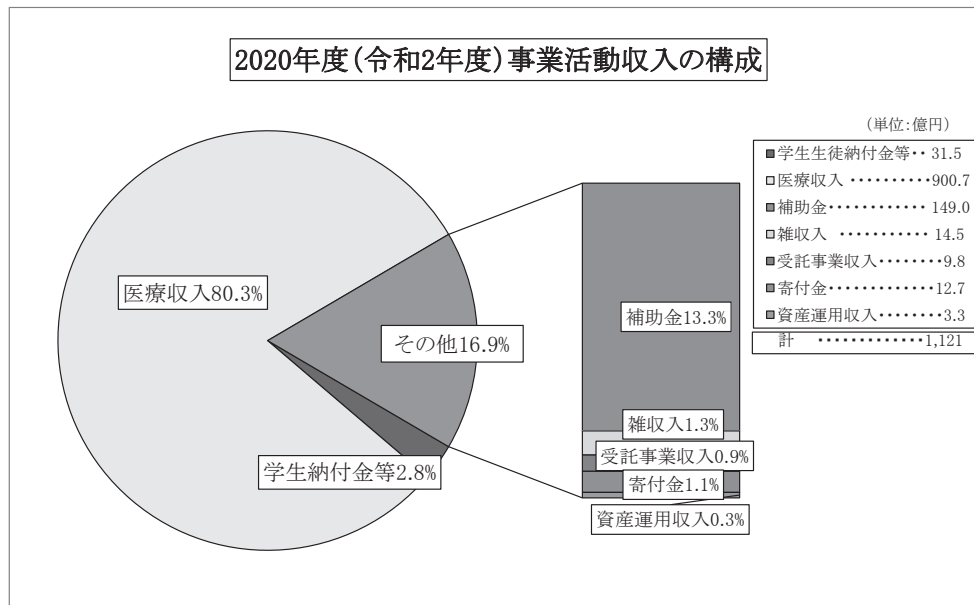
令和3年6月文部科学省へ提出

主要な財務指標の推移

事業活動収支関係財務比率(単位:%)	2016年度 (平成28年度)	2017年度 (平成29年度)	2018年度 (平成30年度)	2019年度 (令和元年度)	2020年度 (令和2年度)
①事業活動支出比率 (事業活動支出/事業活動収入)	95.0%	96.8%	95.7%	96.5%	94.7%
②学生生徒等納付金比率 (学生生徒等納付金/経常収入)	3.1%	3.1%	2.9%	2.8%	2.8%
③寄付金比率 (寄付金/事業活動収入)	0.9%	0.8%	0.8%	1.0%	1.1%
④補助金比率 (補助金/事業活動収入)	3.8%	3.4%	3.6%	3.3%	13.3%
⑤医療収入比率 (医療収入/経常収入)	90.4%	90.5%	90.5%	90.7%	80.5%
⑥人件費比率 (人件費/経常収入)	40.6%	39.5%	38.8%	38.5%	38.2%
⑦教育研究経費比率 (教育研究経費/経常収入)	50.4%	51.7%	52.7%	53.9%	52.4%
⑧事業活動収支差額比率 (100%-事業活動支出比率)	5.0%	3.2%	4.3%	3.5%	5.3%

貸借対照表関係財務比率(単位:%)	2016年度 (平成28年度)	2017年度 (平成29年度)	2018年度 (平成30年度)	2019年度 (令和元年度)	2020年度 (令和2年度)
⑨流動比率 (流動資産/流動負債)	414.0%	348.2%	311.1%	244.7%	277.6%
⑩固定比率 (固定資産/自己資金)	92.1%	99.3%	93.5%	100.2%	98.9%
⑪固定長期適合率 (固定資産/(自己資金+固定負債))	69.1%	75.7%	73.9%	79.1%	79.3%
⑫負債比率 (総負債/自己資金)	46.4%	44.0%	42.2%	45.1%	39.4%
⑬自己資金比率 (自己資金/総資産)	68.3%	69.5%	70.3%	68.9%	71.7%

*自己資金=基本金+翌年度繰越収支差額、経常収入=教育活動収入+教育活動外収入



財 産 目 録

令和 3 年 3 月 31 日

I. 資産総額	225,342,631,828 円
内 基本財産	161,141,018,944 円
内 運用財産	64,201,612,884 円
内 収益事業用財産	0 円
II. 負債総額	63,666,947,378 円
III. 正味財産	161,675,684,450 円


学校法人 慈恵大学

科 目	数 量	金 額(円)
一、基本財産		161,141,018,944
1. 土地	152,595.02㎡	7,444,357,987
(1)校地	55,558.91㎡	4,247,693,630
(2)その他	97,036.11㎡	3,196,664,357
2. 建物	346,860.04㎡	94,550,246,168
(1)法人本部	294.90㎡	182,704,918
(2)一般校舎	73,502.95㎡	17,709,113,416
(3)図書館	3,882.20㎡	65,677,057
(4)講堂	1,824.27㎡	628,342,734
(5)その他	267,355.72㎡	75,964,408,043
3. 図書	354,646冊	2,833,852,599
4. 教具、校具、備品	10,850件	23,387,482,605
5. 有価証券		29,742,827,220
6. その他		3,182,252,365
二、運用財産		64,201,612,884
1. 現金、預金		44,525,507,328
2. 未収入金		18,378,008,874
3. その他		1,298,096,682
資産総額		225,342,631,828
三、固定負債		40,107,613,426
1. 長期借入金		17,924,830,000
2. 退職給与引当金		20,447,706,743
3. 長期未払金		1,735,076,683
四、流動負債		23,559,333,952
1. 短期借入金		1,778,570,000
2. 未払金		20,332,270,125
3. 前受金		929,598,540
4. 保証金		1,265,000
5. その他		517,630,287
負債総額		63,666,947,378
正味財産(資産総額-負債総額)		161,675,684,450

上記の通り相違ありません。

令和 3 年 5 月 20 日

監 事 岡 島 進 一 郎 

監 事 西 岡 清 一 郎 

監 事 三 木 修 

監査報告書


令和3年5月20日

学校法人 慈恵大学


理事会 御中

評議員会 御中

学校法人 慈恵大学

監事 岡島進一郎 

監事 西岡清一郎 

監事 三木修 

私たちは、私立学校法第37条第3項及び学校法人慈恵大学寄附行為第15条の定めに基づき、令和2年度（令和2年4月1日から令和3年3月31日まで）の学校法人の業務若しくは財産の状況又は理事の業務執行の状況について監査を行いました。その結果について以下の通り報告いたします。

1. 監査方法の概要

- (1) 業務並びに理事の執行状況の監査については、理事会及び評議員会に出席して理事から業務の報告を聴取し、また、関係書類の閲覧など必要と思われる監査手続きを用いて業務執行の妥当性を検討しました。出資会社については、取締役及び監査役等と意思疎通及び情報の交換を図り、必要に応じて当該出資会社から事業の報告を受け説明を求めました。
- (2) 会計監査について、帳簿ならびに関係書類の閲覧など必要と思われる監査を実施し、計算書類の正確性を検討しました。また、会計監査人から計算書類に関する説明及び報告を受け、検討を加えました。加えて、当学校法人の出資会社である株式会社慈恵実業の計算書類に対する監査の説明及び報告（子会社である慈恵ファシリティサービス株式会社並びに慈恵メディカルサービス株式会社の株式に対する評価、両社との取引及び両社に対する債権債務に関する報告を含む）を同社の監査人から受け、検討を加えました。

2. 監査の結果

- (1) 学校法人（含む、出資会社）の業務、財産の状況、理事の業務執行の状況に関して、不正の行為または法令若しくは寄附行為に違反する重大な事実はないものと認めます。
- (2) 資金収支計算書、事業活動収支計算書、貸借対照表並びに財産目録は会計帳簿の記載と合致し、学校法人慈恵大学の令和3年3月31日現在の財産状況及び同日を持って終了する会計年度の経営状況を適正に表示しているものと認めます。 以上